

<h1>グラブバーキャリア</h1>	適応車種	商品NO.
	JOG125	27886

■ ご使用前に必ずご確認ください ■


※本商品のご使用前に最終項に記載のURL（保証規定）より保証規定の内容を読み、ご理解のうえご使用ください。
 ※本商品の使用をもって、本書と保証規定の内容の全てを理解・承諾したものとみなします。本書内の注意事項を守らず使用したことによる事故や損害について、当社では一切の責任を負いません。
 ※本書は、いつでも取り出して読めるように大切に保管してください。また第三者に譲渡する場合は、必ず本書も併せてお渡ししてください。

本書では正しい取り付け、取扱方法および点検整備に関する重要な事項を、次のシンボルマークで示しています。


▲警告	要件を満たさず使用しますと、死亡または重傷に至る可能性や第三者の生命や財産を損なう可能性が想定される場合を示してあります。
⚠️注意	要件を満たさず使用しますと、傷害に至る可能性または物的損害の発生が想定される場合を示してあります。



 実施	行為を強制したり指示する内容を告げるものです。	 禁止	禁止の行為であることを告げるものです。
 法令違反	条件次第では法令違反となることを告げるものです。	 その他	その他の警告及び注意を告げるものです。

▲警告

 禁止	<ul style="list-style-type: none"> このキャリアの最大積載重量は 4kg です。最大積載重量を超える荷物をこのキャリアに積まないでください。（最悪の場合、キャリアのみでなく、フレームの破損につながる恐れがあります。） この商品は、記載されている適応車種以外の車両には使用しないでください。 この商品に曲げ・切削・溶接等の加工は行わないでください。商品の破損だけではなく、重大な事故につながる恐れがあります。 指定積載重量内の荷物積載用途としてのみご使用ください。車両を固定する商品としては設計しておりません。
---	---

⚠️注意

 実施	<ul style="list-style-type: none"> <u>この商品を装着し荷物を積載した場合、ハンドリングやブレーキ性能が変化する可能性があります。操作になれるまでは、十分に慣らし運転を行ってください。</u> この商品の裏面や取付けステー周辺は、製造上、塗装仕上げにムラが生じてしまいます。その為、地域の環境やメンテナンス次第によっては、<u>サビが発生する可能性があります。</u> 予めご了承ください。 保証の対象は商品のみとなります。取り付けや、ご使用状態または積載させた荷物の脱落（BOX やバック等の中味の不具合）に対しましては、<u>一切保証できません。</u> 車両側に転倒歴がある場合、お取り付けできない可能性があります。 この商品の角部等には、<u>エッジや突起がある場合があります。</u> 取付作業を行う際には保護手袋を使用してください。またエッジや突起部がある場合、ヤスリ等を使用して処理を行ってください。 GIVI 等のトップケースを装着する場合、<u>27L 以下のトップケースを使用してください。28L 以上またはアルミ製のケースは重量オーバーとなります。（最大積載量は 4kg です。重量 3kg のトップケースを装着した場合、積載重量は 1Kg となります。）</u> 荷物を乗せた状態や、GIVI 等のトップケースを装着した状態で、ダート走行は行わないでください。 この商品はスチールパイプを使用していますが、<u>金属製であっても長年ご使用されますと経年変化による劣化が生じます。必ず定期点検を行ってください。経年変化による商品の破損等の不具合についてのクレーム等はお受けできません。</u> トップケースを同時装着した場合、トップケースをタンデムライダーの背もたれとして使用しないでください。キャリアが破損する恐れがあります。
---	---

	<ul style="list-style-type: none"> • ボルト、ナット類の締付けには、トルクレンチを使用し、必ずそれぞれのサイズに合った規定の締付けトルクまたは、この説明書に記載されたトルクで締付けを行ってください。 • この商品の取り付けには純正部品を使用します。使用する純正部品または車両各部に欠損・損傷がみられた場合、その部品の再使用を避け、新しい部品に交換してください。そのままご使用されますと、重大な事故につながる恐れがあります。 • 取り付け後約 100km 走行しましたら、各部を必ず点検してください。その後は約 500km 毎に必ず点検を行い、各部に異常がないか確認してください。 • 周囲の安全を確保し、車体が倒れないよう十分注意して、取付け作業を行ってください。 • 走行中に異常が発生した場合は、直ちに車両を安全な場所に停車させ、異常箇所を必ず点検してください。異常があった場合、商品の使用または車両の走行を中止し、認証工場や販売店へ必ず相談してください。
 <small>法令違反</small>	<ul style="list-style-type: none"> • 極度に後方へ飛び出す荷物を搭載しますと、テールランプやナンバープレートの視認性が悪くなる可能性があります。積載重量 4kg 以内であっても注意が必要です。
 <small>その他</small>	<ul style="list-style-type: none"> • この商品を取り付けた場合、車体側の取り付け面や、その周辺に傷が付く可能性があります。予めご了承ください。 • 荷物の積みおろしや、GIVI 社製トップケースのフィッティング類の脱着を繰り返すと、キャリア本体に傷が付きます。予めご了承ください。 • この商品の取り付けは、一部の純正部品を使用します。取り外し時の紛失には十分注意してください。

本商品の特長

- グラブバータイプのシンプルなデザインで、タンデムライダーのグラブバーとしても活躍します。
- GIVI モノロックケースの汎用ベースが取付け可能です。27L のトップケースが取付け可能。
- 荷物の積載に便利な荷掛けフックが 4 か所装備されます。
- **最大積載重量：4kg**

商品内容

NO	パーツ名	サイズ(mm)	数量	NO	パーツ名	サイズ(mm)	数量
①	グラブバーキャリア		1	④	エンドキャップ		2
②	カラー	φ16×φ9×17	4	⑤	DAYTONA ステッカー		1
③	六角穴付きボタンボルト	M8X40	4	⑥	耐荷重ステッカー	4kg	1

補修品

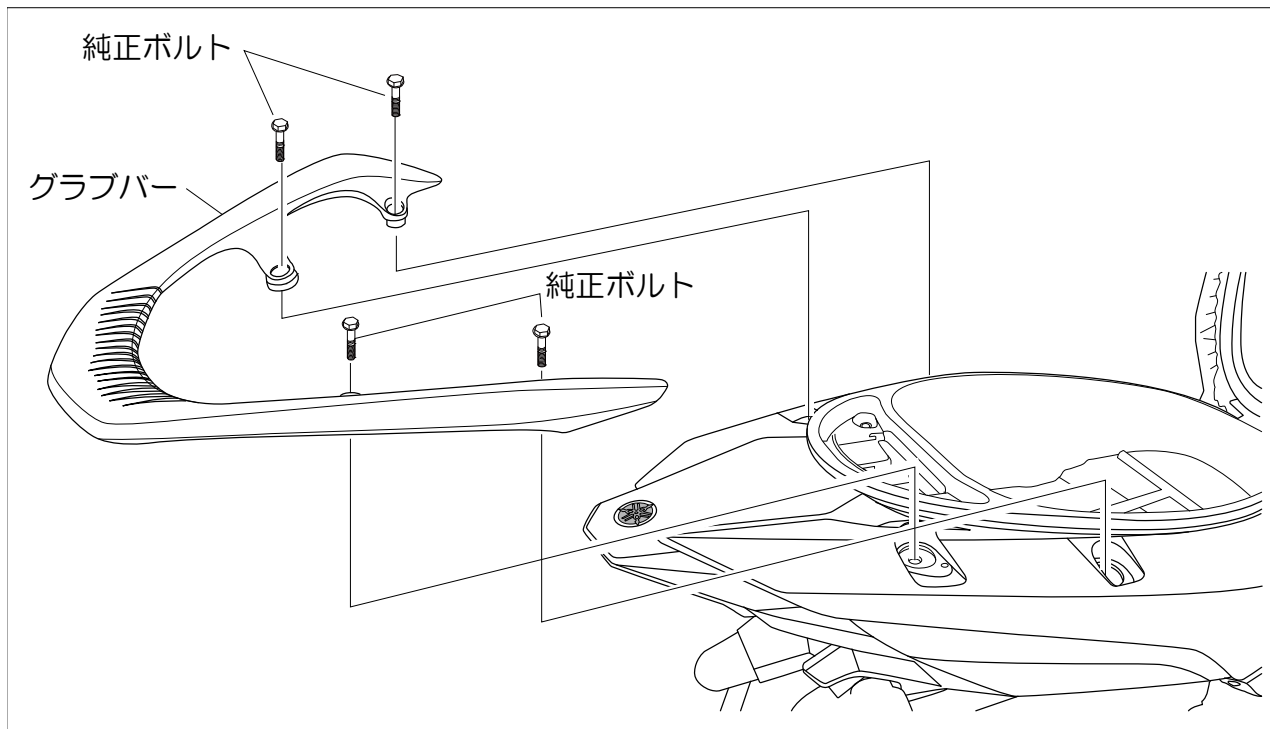
品番	品名	使用数
92321	補修エンドキャップφ22.2	1

□ 取り付け方法 □

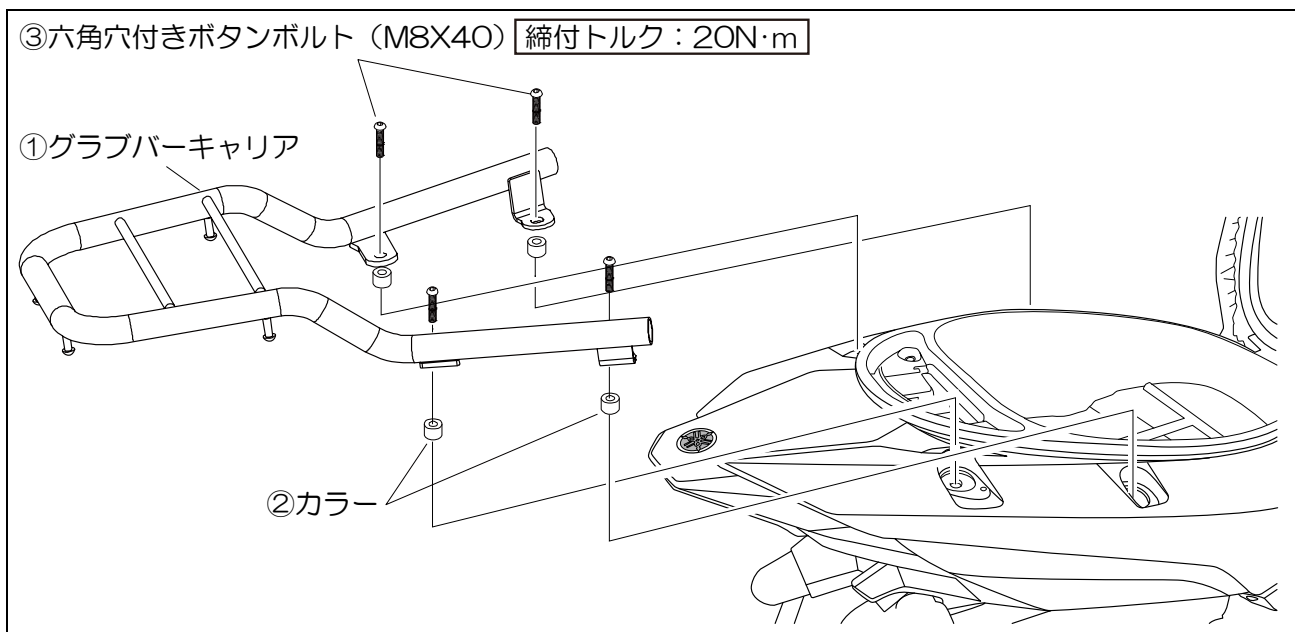
※ メーカー発行のサービスマニュアルを参考にして作業してください。

【グラブバーキャリアの装着】

1. グラブバーを純正ボルト（M8）4本を緩め、取り外します。



2. グラブバーを外した部分に②カラー（4個）を並べ、①グラブバーキャリアを載せます。
3. ③六角穴付きボタンボルト M8X40（4本）で①グラブバーキャリアを仮締めします。
4. ①グラブバーキャリアの位置を調整し指定トルクで本締めしてください。



GIVI等のトップケースを装着する場合、27L以下のトップケースを使用してください。

28L以上またはアルミ製のケースは重量オーバーとなります。

最大積載量は4kgです。重量3kgのトップケースを装着した場合、積載重量は1Kgとなります。

5. ④エンドキャップをドライバー等で温め、①グラブバーキャリアの先端にプラスチックハンマーなどで軽く叩きながら打ち込みます。
6. ⑤DAYTONA ステッカーと⑥耐荷重ステッカーを任意の位置に添付してください。
7. 締め忘れが無いか確認し、以上で作業は完了です。

■商品保証について

商品保証とは、通常のご使用において材料または製造上の不具合に起因する故障等が起きた場合、保証規定の範囲において無償修理または交換をお約束するものです。

1. 保証期間は使用回数に関わらず、ご購入日から1年間となります。
2. 保証を受ける場合には、お買い上げ日が証明できる書面(レシートなど)が必要となります。
※保証の対象は、新品かつ正規販売店でのご購入品に限ります。個人売買や中古品、インターネットオークションでの購入品は保証の対象外となります。

3. 下記のアドレス(またはQRコード)より、保証規定の詳細をご一読の上、ご理解・ご承諾ください。

デイトナ保証規定

<https://www.daytona.co.jp/warranty/index.php>

※保証を受けるご連絡を持って、保証規定にご同意いただいたものとみなします。



■保証修理のお受付について

お買い上げ日が証明できる書面をご用意の上、購入店もしくは当社までご連絡ください。

インターネットお問合せ

<https://www.daytona.co.jp/contact/form.php>



東証JASDAQ上場

株式会社 **デイトナ**

〒437-0226 静岡県周智郡森町一宮4805

<https://www.daytona.co.jp>



本取扱説明書の内容の一部、または全ての無断転載を禁止