

※装着可能なアクセサリは車種によって変わります。詳細は、各車両ページでご確認ください。

カテゴリ	車種	年式	機種コード	DCジャックセット	USBソケット	電源供給用ワイヤーリード※5	アクセサリ用電源コネクタ位置/色	配線図タイプ	
				Q5K-YSK-001-Y62	Q5K-YSK-105-Y01	Q5K-YSK-000-000			
ON ROAD SPORTS	VMAX	'09~'17	2S3□/2CE□	○※1	—	○ MC電源サブハーネスキット 063-U01	無し	A	
	FJR1300/A/AS	'13~'22	1MC□/1MD□ B88□/B95□	× DCジャック標準装備		○ XP500 001-U49	DCジャックコネクタ/黒	K	
	XJR1300	'02~'15	5UX□	○		○ MC電源サブハーネスキット 063-U01	無し	A	
	YZF-R1/R1M	'15~	2CR□/2KS□ B3L□/BMP□/D46□	○※6		○ スポーツ2 001-U48	左コンソールパネル内/灰	B	
	MT-10/SP	'22~	B5Y□/BGG□	× DCジャック標準装備		×※13			
		'17~'21	B67□/BW8□			○ XT1200Z 001-U52	DCジャックコネクタ/白	G	
	FZ1-S (FAZER)	'06~'14	3C3□/1CA□/2DV□	○		—	○ MC電源サブハーネスキット 063-U01	無し	A
	FZ1-N (FZ1)	'08~'12	2D1□/1EC□	○					
	SCR950	'17	BL3□	○					
	MT-09/A/SP	'24~	BME□	× USBソケット標準装備					
		'21~'23	B7N□/BAM□	○	右エアスクープ内/灰				
		'17~'20	BS2□/B6C□	○	左エアスクープ内/白				
		'14~'16	1RC□/B87□/2DR□	○	右エアスクープ内/灰				
	TRACER 9 GT +	'23~	BLG□	× USBソケット標準装備	—	○ スポーツ2 001-U48	左フロントサイドカバー内/灰	B	
	TRACER 9 GT	'21~	BAP□	× DCジャック標準装備			前側:メーター下/白 後側:シート下/白		
	TRACER 900/GT	'18~'20	B5C□/B1J□				フロントカバー内/灰(2個)		
	MT09 TRACER	'15~'17	2SC□						
	XSR900GP	'24~	BMG□	× USBソケット標準装備	—	○ スポーツ2 001-U48	フロントカウルステー左下/灰	B	
	XSR900	'22~	BEA□	○			ヘッドライト後方パネル内/灰		
		'16~'21	B90□/BAE□/BDV□	○			右フロントサイドカバー内/灰		
	NIKEN/GT	'23~	BFD□	× DCジャック標準装備	—	○ XT1200Z 001-U52	燃料タンク下/白	G	
		'18~'20	BD5□/B5B□			○ スポーツ2 001-U48	フロントカウル内/灰	B	
	YZF-R7	'22~	BEB□/AVA□	○	○ スポーツ2 ※6 001-U48	左コンソールパネル内/白			
	MT-07/A	'21~	BAT□/BTK□	○	○ スポーツ2 ※8 001-U48	左エアスクープ内/白			
		'14~'20	1WS□/1XB□ BU2□/4C□	○※4	○ スポーツ2 001-U48	左エアスクープ内/白			
	XSR700	'18~	B2G□/BDS□ BEE□/BMC□	○		左フロントサイドカバー内/白			
	SR400	'97~'21	3HT□/B0H□/B9F□	× ワイヤーリード設定無し			無し	—	
	YZF-R25/R3	'22~	B1X□/B2X□	○※6	—	○ スポーツ2 001-U48	左コンソールパネル内/灰	B	
		'19~'21	B7P□/B3P□/B6P□	○※6		○ ワイヤーリード2 YZF-R25 120-U01	フラッシュリレー、 バッテリーマイナス端子へ接続	F	
	YZF-R3A	'15~'18	B02□/BR5□	○※6		○ MC電源サブハーネスキット※3 063-U01	無し	A	
YZF-R25/A	'15~'18	1WD□/B0E□ 2WD□/BS8□	○※6	○ スポーツ2 001-U48		左エアスクープ内/灰	B		
MT-25/03	'20~	B4W□/B6W□ BGJ□/BEV□	○	—		○ MC電源サブハーネスキット※3 063-U01	無し	A	
MT-03	'16~'19	B05□/B0B□/B6W□	○						
MT-25	'16~'19	B04□/B1E□/B4W□	○						
YZF-R15/125	'23~	BVC□/BVD□	○※6				左コンソールパネル内/白		
MT-125	'23~	BVE□	○	○ MC電源サブハーネスキット※12 063-U01		シート下/白	A		
XSR125	'23~	BVF□	○						
ON ROAD CRUISER	BOLT C-Spec	'15~'16	B33□	○	—	○ MC電源サブハーネスキット 063-U01	無し	A	
	BOLT/R-Spec	'14~	2CY□/2DX□/1TP□ BP6□/BS5□/BDT□ BDU□	○※1		○ スポーツ2 ※2 001-U48	ヘッドライトボディ/白	B	
	DS4/DSC4 (XVS400/C)	'10~'14	BP6	○※1		○ MC電源サブハーネスキット 063-U01	無し	A	
	DS250 (XVS250)	'00~'17	5KR□/19D□	○					

※1:1インチハンドルバイク車。 ※2:ヘッドライト点灯時のみ給電されます。 ※3:別途ワイヤーリード YZF-R25 (Q5K-YSK-084-U02) が必要です。  
 ※4:取扱説明書を参照し、ハンドル中央寄り(メーター裏)に取付けてください。 ※5:複数の電装品アクセサリに電源を供給する場合には別途ワイヤーリード3口分岐 (Q5K-YSK-001-U47) をご使用ください。  
 ※6:ハンドルに取り付けできないため、カウル等に穴開け加工が必要です。 ※8:DCジャックセット以外にも電源を供給する場合は、合計最大電流が2A以下で使用してください。  
 ※12:MC電源サブハーネスは、フラッシュリレーではなく、アクセサリ電源用DCカプラーへ接続してください。  
 ※13:標準装備のDCジャックコネクタ廻りにワイヤーリード接続スペース無く、取付不可。

※装着可能なアクセサリは車種によって変わります。詳細は、各車両ページでご確認ください。

カテゴリ	車種	年式	機種コード	DCジャックセット	USBソケット	電源供給用ワイヤーリード※5	アクセサリ用電源コネクタ位置/色	配線図タイプ
				Q5K-YSK-001-Y62	Q5K-YSK-105-Y01	Q5K-YSK-□□□-□□□		
OFF ROAD	XT1200Z/ZE	'10~	23P□/2BS□/2KB□	× DCジャック標準装備	—	○ XT1200Z 001-U52	DCジャックコネクタ/白	G
	TENERE700 (XTZ690)	'23~	BVW□	× USBソケット標準装備		○ スポーツ3 001-U58	左右フロントサイドカバー内/白	C
		'20~	BAU□/BHL□/BMB□	× DCジャック標準装備	—			
	WR250R/X	'07~'17	3D7□	○	—	○ MC電源サブハーネスケット 063-U01	無し	A
	XT250 (SEROW250)	'05~'20	3C5□/1YB□ B1H□/B7C□	○				
	XG250 (TRICKER)	'04~'18	5XT□/B8C□	○				
XT250X	'06~'17	5C1□	○					
SCOOTER	TMAX560 (XP560)	'22~	BBV□/BBW□	× USBソケット標準装備		○ ビッグスクーター4 001-U6	フロントカウリング内(左側) アラームカバー/白	J
		'20~'21	B3T□/B7M□	× DCジャック標準装備	—	○ XP500 001-U49	フロントカウリング内(右側) DCジャックコネクタ/黒	K
	TMAX/530 (XP530)	'17~'19	BX3□/BC3□					
	TMAX/530 (XP500)	'15~'16	2PW□				DCジャックコネクタ/黒	
	GRAND MAJESTY (YP400G)	'09~'11	5RU□/34B□	○※6	—	○ ビッグスクーター2 001-U50	フロントパネル内/白	H
	TRICITY300 (MWD300)	'20~	BX9□/BED□	× DCジャック標準装備	○※9、※10	○ スポーツ2 001-U48	右フロントサイドカバー内/白	B
	XMAX (CZD250A)	'18~	BG6□/BDR□/BPV□	× DCジャック標準装備	○※9、※10		カバーフロント内/白	
	MAJESTY (YP250)	'07~'16	4D9□	○	—	○ ビッグスクーター2 001-U50	メーターパネル内/白	H
	MAXAM (CP250)	'05~'17	1B7□	○			フロントパネル内/白	
	TRICITY155 (MWS155)	'23~	BGD□/BCS□	× DCジャック標準装備 (155のみ)	○※9、※10	○ ビッグスクーター3 001-U54	フロントカウリング内(右側)/白	I
	TRICITY125 (MWS125)							
	TRICITY155 (MWS150)	'16~'20	BB8□	×				
	TRICITY125 (MWS125)	'18~'21	BU5□/BR7□	×				
	TRICITY125 (MW125)	'15~'16	2CM□	○※6	—	○ ビッグスクーター2 001-U50	カバーハンドル内/白	H
	NMAX (GPD125A)	'21~	BAL□/BBD□	× DCジャック標準装備	○※9、※10	○ ビッグスクーター3 001-U54	フロントカウリング内(左側) DCジャックコネクタ/白	I
	NMAX155 (GPD155A)	'16~'20	2DS□/BV3□/BV4□	○※6	—		○ スポーツ2 001-U48	
	X FORCE (GQZ155)	'22~	BLB□	× USBソケット標準装備		○ XV1900 001-U53	フロントパネル内(右側)/黒	D
	MAJESTY S (XC155)	'20~	2LD6	×	—	○ スポーツ2 001-U48	フロントパネル内(右側)/白	B
		'18	2LD5	×	—	○ XV1900 001-U53	フロントパネル内(右側)/白 ※7	D
		'14~'17	2LD1~4	○	—	○ スクーター2 001-U51	フロントパネル内(右側)/白	L
	BW'S125 (YW125/MH)	'18~'20	BG12,3	○	—	○ スクーター2 001-U48	レグシールド内/白	B
		'16	BG11	× ワイヤーリード設定無し			無し	—
	CYGNUS-GRYPHUS	'22~	BKG□	× USBソケット標準装備		○ XV1900 001-U53	フロントパネル内(右側)/黒	D
	CYGNUS-X/SR (XC125X)	'18~	B8S□	×	—	○ スポーツ2 001-U48	フロントパネル内/白	B
'17~'18		BF92,4	○※5	—				
'16~'17		BF91,3	× ワイヤーリード設定無し			無し	—	
'07~'15		28S□,1YP□	○※6	—	○ スクーター2 001-U51	カバーハンドル内/白	L	
AXIS Z (LTS125)	'22~	BJH□	○※6	○※6	○ XV1900 001-U53	フロントパネル内/黒	D	
	'17~'21	B7A□	× ワイヤーリード設定無し			無し	—	
AXIS TREET (XC125E)	'09~'17	41D□	○※6	—	○ スクーター2 001-U51	カバーハンドル内/白	L	
JOG 125 (LSA125)	'22~	BKR□	—	○※11	○ スポーツ2 ※11 001-U48	フロントパネル内(右側)/白 ※11	B	

※5: 複数の電装品アクセサリに電源を供給する場合には別途ワイヤーリード3口分岐(Q5K-YSK-001-U47)をご使用ください。

※6: ハンドルに取り付けできないため、カウル等に穴開け加工が必要です。

※7: 車両側カバーのハーネス色が通常と異なり、黒が+、茶色が-になっています。したがってワイヤーリードXV1900を接続すると接続されるハーネス色が異なりますが問題ありません。

※9: 別途ワイヤーリード USBソケット(Q5K-YSK-001-U59)が必要です。

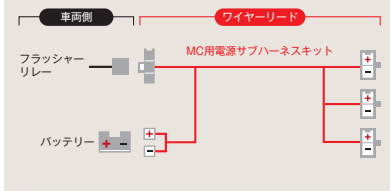
※10: 標準装備のDCジャックを取り外す必要があります。

※11: 電源カバーが2個あり。USBソケットは黒色カバーへ、ワイヤーリードスポーツ2は白色カバーへ接続します。

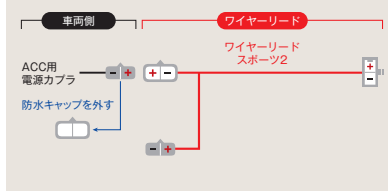
※装着可能なアクセサリは車種によって異なります。詳細は車両各ページでご確認ください。

専用のワイヤーリードを車両のアクセサリ電源カプラーに接続、あるいはDCジャック用のカプラーに割り込ませることでアクセサリ用電源の取り出しができます。専用ワイヤーリードは110型オス2極カプラー（非防水）で電源が出力されます。電装系アクセサリは、これに接続できるようにご準備ください。複数の電装系アクセサリを接続する場合は、ワイヤーリード3つ口分岐をご使用ください。電源を3系統に分岐供給することができます。

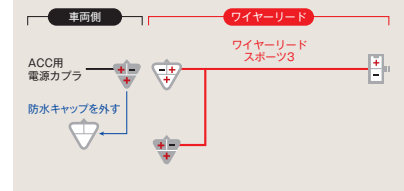
**A: 電源サブハーネスキット**



**B: ワイヤーリードスポーツ2**

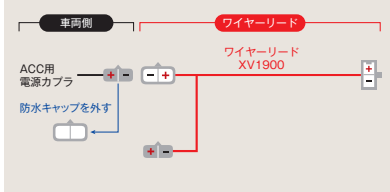


**C: ワイヤーリードスポーツ3**

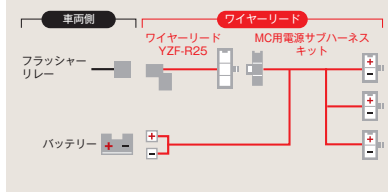


※車両側の+電源は、車両によってカプラーの2箇所、またはどちらか1箇所から供給されます。

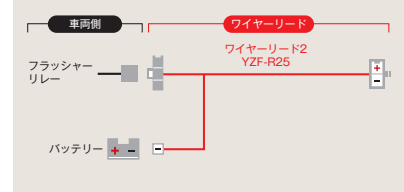
**D: ワイヤーリード XV1900**



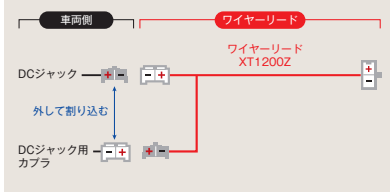
**E: ワイヤーリード YZF-R25**



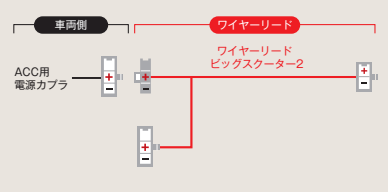
**F: ワイヤーリード2 YZF-R25**



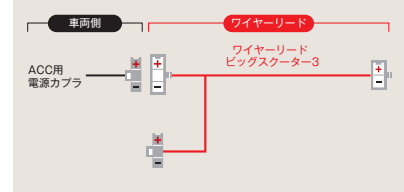
**G: ワイヤーリード XT1200Z**



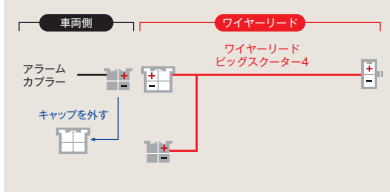
**H: ワイヤーリード ビッグスクーター2**



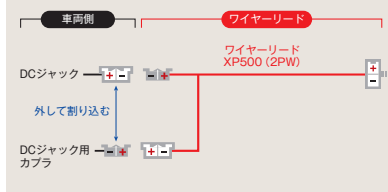
**I: ワイヤーリード ビッグスクーター3**



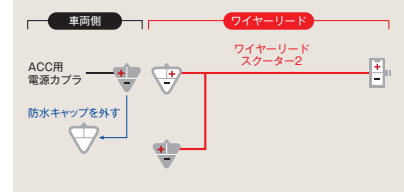
**J: ワイヤーリード ビッグスクーター4**



**K: ワイヤーリード XP500**



**L: ワイヤーリード スクーター2**



**ワイヤーリード 3つ口分岐**

