







■サイクルカバー適合表（装備別）

タイプ	適合車種	
A	<ul style="list-style-type: none"> ●前バスケット付 ●前バスケット無し 	 <p>20型 SION-U CITY-C CITY-X</p>
C	<ul style="list-style-type: none"> ●前バスケット使用 ●前バスケット無し ●前チャイルドシート使用 	 <p>24型～27型 20型 Kiss mini un Babby un 16型 ワゴン</p>
D	<ul style="list-style-type: none"> ●前後バスケット使用 ●前チャイルドシート使用 ●後バスケット使用 	 <p>24型～27型 20型 Kiss mini un Babby un</p>
E	<ul style="list-style-type: none"> ●前後チャイルドシート使用 ●前バスケット +後チャイルドシート使用 	 <p>20型 Kiss mini un Babby un</p>
F	<ul style="list-style-type: none"> ●後バスケット使用 	 <p>20型 SION-U CITY-C CITY-X</p>
G	<ul style="list-style-type: none"> ●前後チャイルドシート使用 ●後バスケット使用 	 <p>20型 Kiss mini un Babby un 24型 Crew</p> <p>© Disney</p>

■ サイクルカバー寸法 (mm)

タイプ	長さ	前輪部高さ	後輪部高さ	前輪部幅	後輪部幅
A	1,700	1,050	650	620	-
C	1,920	1,140	800	620	-
D	1,950	1,140	1,000	620	400
E	2,000	1,140	1,280	620	400
F	1,750	1,140	840	620	400
G	2,100	1,100	1,220	620	340

■ サイクルカバー適合表 (モデル別)

PASモデル名	型式	アクセサリ・装備内容	適合タイプ
SION-U 20型 CITY-C/CITY-X	20型	標準/リヤキャリア使用	A
		リヤバスケット使用	F
Kiss mini un Kiss mini un SP	20型	標準(フロントチャイルドシートのみ)/フロントバスケット使用	C
		リヤバスケット使用	D
		リヤチャイルドシート使用	E
		フロント&リヤチャイルドシート使用	E
		リヤバスケット使用/フロント&リヤチャイルドシート使用	G
Babby un Babby un SP	20型	標準(フロントバスケットのみ)/フロントチャイルドシート使用	C
		リヤバスケット使用	D
		リヤチャイルドシート使用	E
		フロント&リヤチャイルドシート使用	E
		リヤバスケット使用/フロント&リヤチャイルドシート使用	G
Crew Disney edition	24型	リヤバスケット使用/フロント&リヤチャイルドシート使用	G
mina/Ami/CITY-SP5/CITY-S5 With/With DX/With SP ナチュラム/SION-U 26型・24型	27型	標準/リヤキャリア使用	C
	26型	リヤバスケット使用	D
	24型	リヤチャイルドシート使用	E
Brace/VIENTA 5 /GEAR-U CITY-V ワゴン	26型		
	24型	標準/リヤキャリア使用	C
	16型		
YPJ-XC YPJ-TC/YPJ-ER/YPJ-ER YPJ-R/YPJ-C	-	標準/リヤキャリア使用	C