




ヤマルーブ 耐熱塗料 (耐熱ブラック [ツヤ無し])

製品名	耐熱塗料 (耐熱ブラック [ツヤ無し])	
用途	モーターサイクルのマフラー、エンジン等の高熱を発する部分の補修塗装防錆 [業務用]	
種類・形式	油性タイプ (黒/ツヤなし) (耐熱温度600℃) エアゾール	
表示成分	トルエン、キシレン、メチルエチルケトン、メタール、酢酸ブチル (安衛法)	
成分	変性シリコン樹脂、顔料、填充剤他	内容量 300ml
危険性	   危険 ・可燃性/引火性の高いエアゾール、引火性の高い液体及び蒸気 ・吸入すると有害のおそれ、皮膚刺激、目刺激、発がんのおそれの疑い ・生態系、または動植物への影響のおそれ、吸引により麻酔作用の障害のおそれ ・呼吸器、肝臓、腎臓、中枢神経の障害のおそれ、気道刺激性のおそれ ・飲み込んで気道に侵入すると生命に危険のおそれ ・水生生物に毒性	

使用上の注意

- 全ての説明書きを読み、理解してから使用下さい。
- 入浴不可:** 人体に害が及ぶので、吸い込み、飲みださないで下さい。
- 目・皮膚に接触しないように保護眼鏡/保護手袋/保護面/保護衣を着用して下さい。
- 静電気放電に対する予防措置を講じて下さい。また、火花を発生しない工具を使用して下さい。
- 加圧容器ですので、使用後も密め、穴を開けたり燃やしたりしないで下さい。
- 噴火、または高温の炎を噴いて下さい。また、熱・火を「裸」皮膚のもののよう着火源から遠ざけて下さい。
- この製品の使用時、喫煙を絶対しないで下さい。●環境への放出を避けて下さい。
- 上記用途以外には使用しないで下さい。●人体には使用しないで下さい。●換気の良い所で使用して下さい。
- シミになる恐れがありますので、衣服には着しないように注意して下さい。
- 缶を密さ至にした状態で使用しないで下さい。
- 不要な場所には付着した場合は、すぐに拭き取って下さい。
- 高熱部 (150℃~600℃SUS) 以外で使用しないで下さい。
- 塗膜がへたつくおそれがありますので、塗装後、150℃~200℃で15分以上加熱し、塗膜を予備硬化して下さい。

使用上の注意

- ①スプレーする前に塗装面の油分、さび、ほこりなどをよく取り除いて下さい。
- ②容器の中のガス玉がカラカラと音を立てるまで良く振って塗料を混ぜて下さい。
- ③噴射口の向きを確認し、塗布面から約30cm離れて均一にスプレーして下さい。
- ④使用後は、ノズルのつばきを防ぐために缶を逆さまにして、2~3秒空吹きし、噴射口をよく拭いてからキャップをして下さい。塗料を使い切る前に、ガスがなくなるとおそれがありますので、長時間の空拭きは避けて下さい。
- ⑤使用後は、キャップをし、石けんでよく手を洗って下さい。

応急処置

- 万一飲み込んだ場合は、吐き出さず、医師の診断を受けて下さい。
- 誤って皮膚に付着した場合や目に入った場合は、直ちに清水で15分以上洗浄し、異常がある場合は医師の診断を受けて下さい。コンタクトレンズを着用している場合は、直ちに外して洗浄して下さい。
- 作業中に気分が悪くなった場合は、直ちに作業を中止し、速やかに換気の良い所で安静にして下さい。気分が回復しない場合は、医師の診断を受けて下さい。

保管及び廃棄方法

- 子供の手の届かない所に施設して保管して下さい。
- 直射日光の当たる所や温度が40℃以上になる所、火気の近くや熱い水・蒸気の多い所に置かないで下さい。
- 廃棄の発生しない場所へ換気の良い場所へ廃棄して下さい。
- 内容物や容器を廃棄する場合は都道府県知事の許可を受けた専門の廃棄物処理業者に業務委託して下さい。
- 個人で使用する際は、中身を使い切ってから、火気のない戶外でガスが完全になくなるまでボタンを押し、ガスを抜いてから各市町村の条例等に従って処分して下さい。

製造者 株式会社ワイズギア 静岡県浜松市南区新橋町1103
連絡先 TEL 0570-050814 受付先 (株)ワイズギア (9:00~12:00 13:00~17:30 月曜~金曜) 祝日、弊社所定の休日を除く

容器エロカード指針番号:126 第四類第一石油類 120ml 危険等級 II 火気厳禁 MADE IN JAPAN

火気と高温に注意

高圧ガスを使用した可燃性の製品であり危険なため、下記の注意を守ること。

- ①炎や火気の近くで使用しないこと。
- ②火気を使用している室内で大量に使用しないこと。
- ③高温にすると破裂の危険があるため、直射日光の当たる所や火気等の近くなど温度が40度以上となる所に置かないこと。
- ④火の中に入れてはいけません。
- ⑤使い切って捨てること。

高圧ガス: DME



株式会社ワイズギア NET 300ml

ガス抜きキャップの使用上の注意

- 必ず中身を使い切ってから行ってください。
- 火気のない屋外で行ってください。
- ガス抜きキャップ付き商品以外には使用しないで下さい。

ガス抜き方法



スプレーボタンを引きます。



缶エス等の上でキャップの上面側の穴にノズルを合わせ、缶を押しします。

※スプレーの残液により、エスの下まで汚れる恐れがありますので、使用場所にご注意して下さい。



噴射音が聞こえてから数分そのまま放置後、缶に油性ペンで「ガス抜き済み」と表示しキャップと缶を分別廃棄して下さい。

YAMALUBE®



耐熱塗料 (耐熱ブラック [ツヤ無し])



高温に耐える優れた塗膜を形成し、劣化防止及び防錆効果を発揮します。

Japanese specification

4 521407 094790

* 9 0 7 9 3 1 0 0 1 5 0 0 *