 <p>SPECIAL GEAR & ACCESSORIES Y'S GEAR</p>	<p style="text-align: center;">リヤバッグ 組付・取扱説明書</p>	<p style="text-align: center;">組付対象機種 FZ1/FZ1 FAZER</p>
--	---	---

はじめに

工数：0.1h

■お客様へ

お買い上げ誠にありがとうございます。

本書には商品の正しい組付方法と注意事項について説明してあります。性能を十分発揮し、安全にお使いいただくために、本書をよくお読みいただきますようお願い申し上げます。

本製品は、オートバイに関する整備上の一般的な知識および技能を有する方（販売店、整備業者）が組み付けることを前提としております。それ以外の方が組み付けを行うと知識不足、技能不足のため、トラブル、機械破損などの原因となることがありますので、販売店に組み付けを依頼してください。本書は、お車の取扱説明書および本品の取付に際して取り外した部品と一緒に保管してください。お車を譲られるときは、この説明書もお渡しください。

■販売店様へ

本製品の商品説明および取り扱い上の注意点を、お客様に充分ご説明いただくようお願い申し上げます。

本書および本品の取付に際して取り外した部品は、必ずお客様にお渡しください。

本書では正しい組み付け、取り扱いに関する事項を下記のシンボルマークで表示しています。

注意 取り扱いを誤った場合、傷害に至る可能性または物的損害の発生が想定される場合を示してあります。

要点 正しい取扱方法や、作業上のポイントを示してあります。




ヤマハサービスマニュアルを参照してください。

構 成 部 品

No.	品 名	部 品 番 号	数 量	備 考
①	リヤバッグ		1	
②	FZ1用ダンパー		1	FZ1にのみ使用
③	防滴カバー		1	

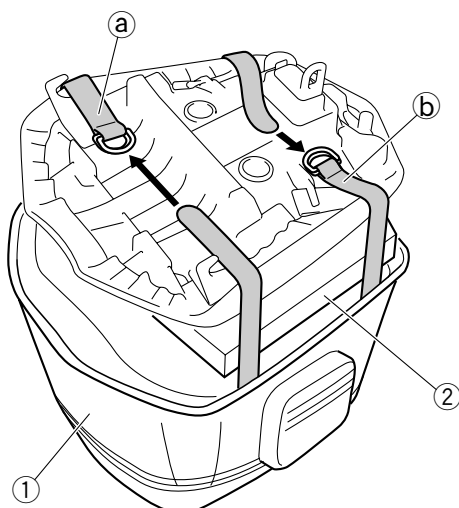
部品番号欄が空欄のものは、補修部品の設定はありません。

組 付 方 法

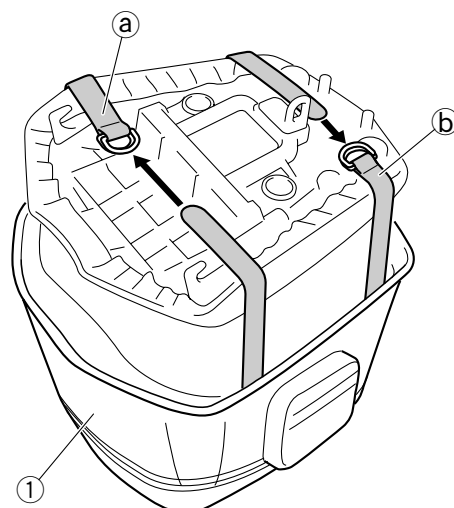
1. スタンダード車のタンデムシートを取り外します。 
2. タンデムシート上面にリヤバッグ①を被せます。FZ1の場合は、シートとリヤバッグの間にダンパー②を入れます。
3. ベルトa⑥をシート裏面にまわし、止め金具で固定します。

要 点

リヤバッグはガタ付きがないように確実に組み付けてください。

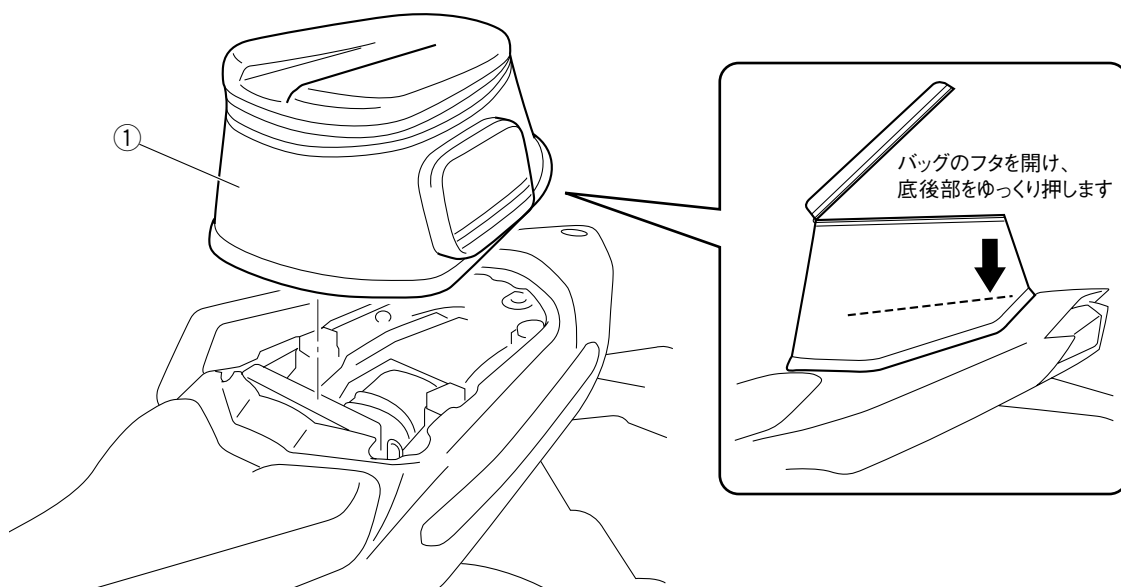


〈FZ1〉



〈FZ1 FAZER〉

4. タンデムシートを車両に取り付けます。 ㊦



お 手 入 れ の 方 法

- バッグの汚れが目立って清掃する場合は、中性洗剤で押し洗いをしてください。
- 洗車するときはバッグを必ず取り外してください。

取 扱 上 の ご 注 意

収納可能重量を必ず守ってください。

収 納 可 能 重 量	3kg
-------------	-----

⚠ 注 意

- 走行する前に、リヤバッグに緩みやガタ付きがないか点検してください。緩みやガタ付きがあると、車両から外れるおそれがあります。
- 収納可能重量を守ってください。収納重量を超えるとバッグが車両から外れるおそれがあります。
- バッグにカギは付いていません。大切なものは収納したままにしないでください。盗難のおそれがあります。
- バッグに薬品や石油製品をかけないでください。かかると劣化のおそれがあります。

要 点

- バッグは完全防水仕様ではありません。雨天時に使用するときは、同梱の防滴カバー③をご使用ください。
また、濡れて困るものはあらかじめ防水袋に入れることをお勧めします。
- バッグを使用しないときは、取り外しておくことをお勧めします。
- 車両から離れるときは、バッグを取り外し、携帯することをお勧めします。

⚠ 安全に関するご注意

商品を正しくお使いいただく為、ご使用前に必ず取扱いの注意事項をご確認いただき、ご不明な点は販売店にお問合せ下さい。

●商品に関するお問い合わせ



インターネットホームページ
<http://www.ysgear.co.jp/>

株式会社ワイズギア **0570-050814**
オープン時間 月曜～金曜（祝日、弊社所定の休日を除く）
9:00～12:00 13:00～17:30
○一般の固定電話の場合、全国一律市内通話料でご利用いただけます。
○携帯電話や電話機の設定によってはご利用いただけません。

●商品の仕様及び価格は予告無く変更される場合があります。●商品は予告無く販売を終了させていた場合があります。●カスタムパーツ装着の場合、オートバイ本体のクレーム及びメーカーサービスを受けられない場合があります。●ヤマハ発動機統合システムの中でISO14001を認証取得しました。

〒432-8058 静岡県浜松市南区新橋町1103番地 FAX.053-443-2187

SPECIAL GEAR & ACCESSORIES
Y'S GEAR

ISO14001 認証取得