



漏電ブレーカー付 延長コード 取扱説明書

適応機種
EC-03 (1CB)



はじめに

お客様へ

お買い上げ誠にありがとうございます。

本書には商品の正しい組付方法と注意事項について説明してあります。商品を正しくお使いいただくために、ご使用前に必ず本書をよくお読みいただき、ご不明な点は販売店にお問い合わせください。

本書は、お車の取扱説明書および本品の取付に際して取り外した部品と一緒に保管してください。お車を譲られるときは、この説明書もお渡しください。

販売店様へ

本製品の商品説明および取り扱い上の注意点を、お客様に充分ご説明いただくようお願い申し上げます。

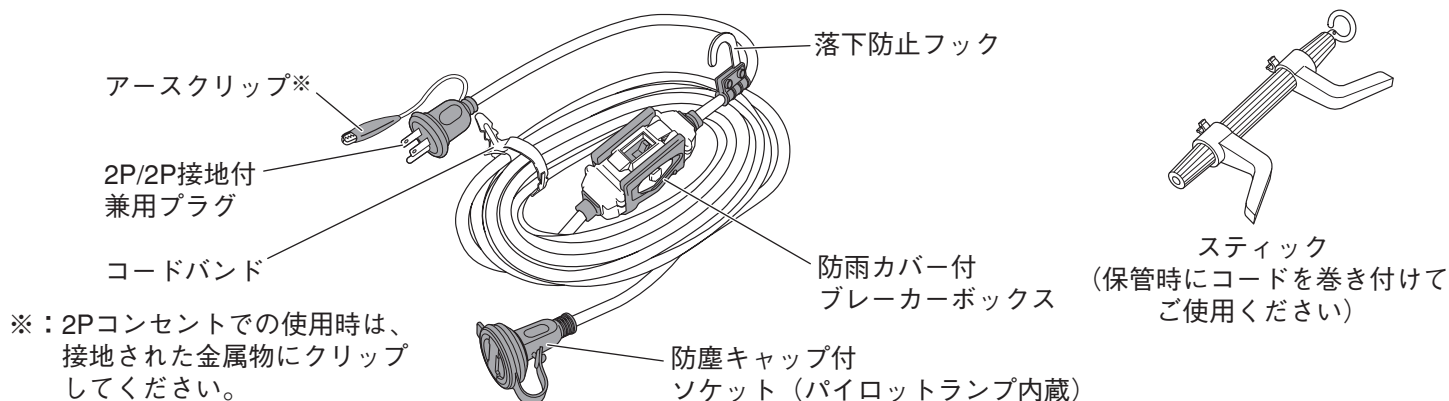
本書および本品の取付に際して取り外した部品は、必ずお客様にお渡しください。

本書では正しい組み付け、取り扱いに関する事項を下記のシンボルマークで表示しています。

警告 取扱いを誤った場合、死亡または重傷及び傷害に至る可能性が想定される場合を示してあります。

要点 正しい取扱方法や、作業上のポイントを示してあります。

各部の名称

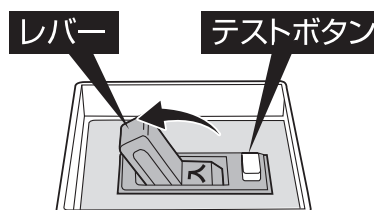


ご使用前に

漏電遮断器の作動テストを必ずしてください。

動作テストの方法

- ① 本製品を電源に接続してください。
- ② 漏電遮断器のレバーを「入」にしてください。
- ③ 灰色の「テストボタン」を押してください。
- ④ 漏電遮断器のレバーが「切」になったら、漏電遮断器は正常に作動します。



取扱上のご注意

警告

以下のことを必ず守ってください。守らないと、火災や感電、故障の原因となります。

- 定格を超えて使わないでください。(合計で1500W以下)
- 熱を持つため、電線を束ねて使わないでください。
- 電源は防雨型コンセントから取ってください。
- 鉄粉・切削屑・溶接火花などがかかる場所や可燃物の近くで使わないでください。
- 使用しないときは、防塵キャップ付ソケットと漏電遮断器のふたを閉めて、水が浸入しないようにしてください。
- 分解や改造はしないでください。
- 踏む・落とす・引っ張る・重量物を乗せるなどの強い衝撃を与えないでください。
- 電線の被覆に傷が付いたまま使わないでください。

取扱方法

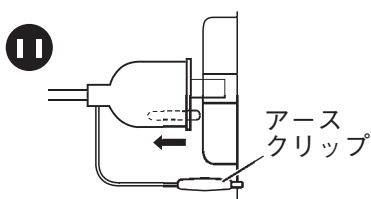
■ 2P/2P接地付兼用プラグの取扱方法

プラグ正面



矢印方向にアースピンを回してロック、逆方向に回してロック解除になります。

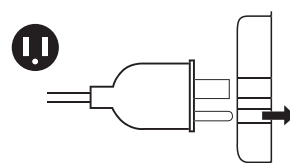
2Pコンセントの場合



アースピンのロックを解除して差し込みます。アースピンはプラグ内に押し込まれて接続されませんので、アースクリップを接地された金属物にクリップしてください。

※アースクリップの形状により金属物にクリップしにくい場合は、別売のアダプター(Q5K-YSK-067-Y02)を使用してください。

2P接地付コンセントの場合



アースピンのロックして差し込みます。アースピンはコンセントの接地極に挿入されて接続されます。

要 点

元電源の漏電遮断器が高速形の場合（動作時間0.1秒以内）、本製品を取り付けた電路で地絡が発生したときに、本製品の漏電遮断器よりも先に作動することがあります。

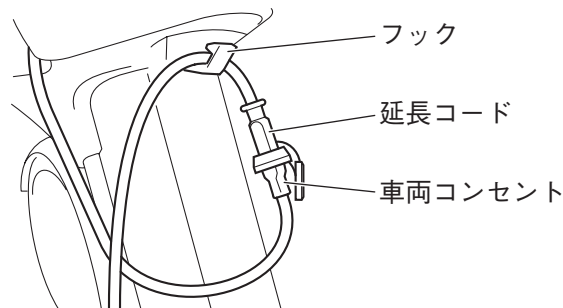
また、本製品の定格電流を大きく超えて使用したり、短絡が発生した場合、同電路内の漏電遮断器または安全ブレーカーが先に作動することがあります。

■ EC-03への接続

延長コードを車両のフックにかけ、上からぶら下げるようにして接続します。

要 点

充電方法は車両の取扱説明書をご覧ください。



漏 電 遮 断 器 仕 様

漏電過負荷短絡保護兼用（赤ラベル）＝漏電＋過負荷（使いすぎ）＋短絡（ショート）保護

仕様

定格	漏電感度電流	区分
2P 100/200V兼用 15A	15mA	高速形 / 衝撃波不動作形

製 品 仕 様

過負荷短絡保護兼用型

型式	電線仕様		コンセント仕様		漏電遮断器	質量(Kg)
	長さ(m)	種別・太さ(mm)²・心数(C)	定格	形状×個数		
BFX-101KC	プラグ側：0.5 コンセント側：10	ソフトVCT 2.0×3	2P・15A・125V 接地付	⚡×1	過負荷付	2.0

⚠ 安全に関するご注意

商品を正しくお使いいただく為、ご使用前に必ず取扱いの注意事項をご確認ください。ご不明な点は販売店にお問合せ下さい。

●商品に関するお問い合わせ



インターネットホームページ
http://www.ysgear.co.jp/

株式会社ワイズギア 0570-050814

オープン時間 月曜～金曜(祝日、弊社所定の休日を除く)
 9:00～12:00 13:00～17:30
 ①一般の指定電線の場合、全周一律市内通話料でご利用いただけます。
 ②IP電話や固定電話の対応は行っていません。

●商品の仕様及び価格は予告無く変更される場合があります。●商品は予告無く販売を終了させていただく場合があります。●カスタムパーツ装着の場合、オートバイ本体のクレーム及びメーカーサービスを受けられない場合があります。●ヤマハ発動機統合システムの中でISO14001を認証取得しました。

〒432-8058 静岡県浜松市南区新橋町1103番地 FAX.053-443-2187

