

 YAMAHA	バックレストセット 取付・取扱説明書	適応機種 TRICITY (MW125)
---	-------------------------------	---------------------------------

はじめに

工数：0.2h

❑お客様へ

お買い上げ誠にありがとうございます。

本書には商品の正しい組付方法と注意事項について説明してあります。商品を正しくお使いいただくために、ご使用前に必ず本書をよくお読みいただき、ご不明な点は販売店にお問い合わせください。

本製品は、オートバイに関する整備上の一般的な知識および技能を有する方（販売店、整備業者）が組み付けることを前提としております。それ以外の方が組み付けを行うと知識不足、技能不足のため、トラブル、機械破損などの原因となることがありますので、販売店に組み付けを依頼してください。本書は、お車の取扱説明書および本品の取付に際して取り外した部品と一緒に保管してください。お車を譲られるときは、この説明書もお渡しください。

❑販売店様へ

本製品の商品説明および取り扱い上の注意点を、お客様に充分ご説明いただくようお願い申し上げます。

本書および本品の取付に際して取り外した部品は、必ずお客様にお渡しください。

本書では正しい組み付け、取り扱いに関する事項を下記のシンボルマークで表示しています。

警告 取扱いを誤った場合、死亡または重傷及び傷害に至る可能性が想定される場合を示してあります。

注意 取扱いを誤った場合、物的損害の発生が想定される場合を示してあります。

要 点 正しい取扱方法や、作業上のポイントを示してあります。

構 成 部 品

バックレストベース

No.	品 名	部 品 番 号	数 量	備 考
①	バックレストベース		1	
②	ブラケット		2	
③	スクリュー	98517-05012	2	M5 × 12mm
④	ボタンヘッドボルト	92017-06025	1	M6 × 25mm
⑤	ワッシャー	92907-06200	1	内径6.5mm × 外径13mm × 厚さ1mm
⑥	ボタンヘッドボルト	92017-08055	2	M8 × 55mm
⑦	ボタンヘッドボルト	92017-08040	2	M8 × 40mm
⑧	カラー長	90387-080K6	2	内径8.1mm × 外径12mm × 長さ32mm
⑨	カラー短	90560-08237	2	内径8.1mm × 外径12mm × 長さ18mm
⑩	ネオプレーンワッシャー	90202-12M17	4	内径12mm × 外径18.5mm × 厚さ4mm

バックレストクッション

No.	品 名	部 品 番 号	数 量	備 考
⑪	クッション		1	
⑫-1	エンブレム		1	YAMAHA) 選択 MBK
⑫-2	エンブレム		1	

部品番号欄が空欄のものは、補修部品の設定はありません。

要 点

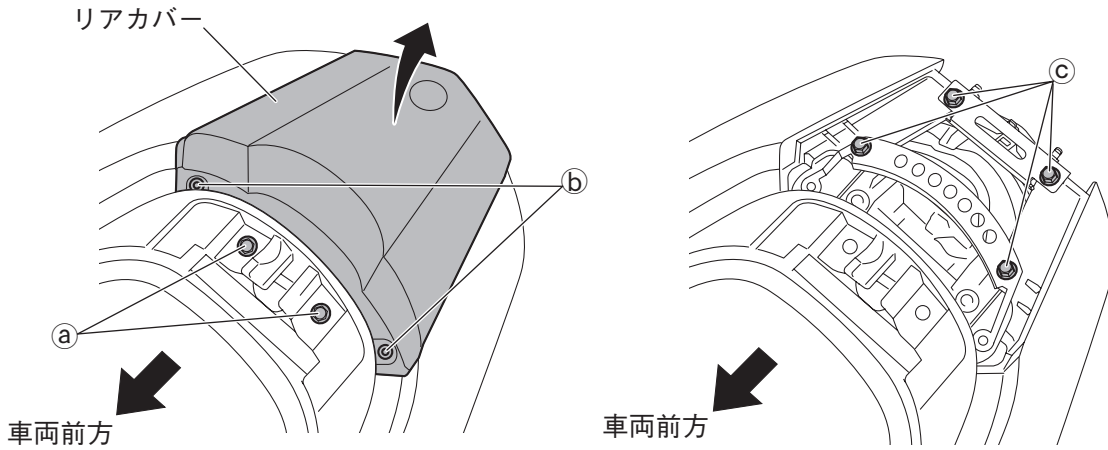
- キット以外の部品は、スタンダード車の部品を再使用します。
- 取り外した部品で再使用しない部品は、スタンダードに戻すときに必要となりますので大切に保管してください。

組 付 方 法

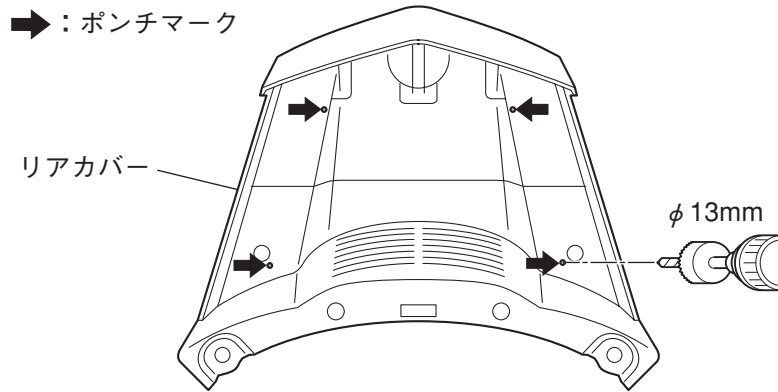
警告

平坦な場所で車両が倒れないように固定してから作業を始めてください。

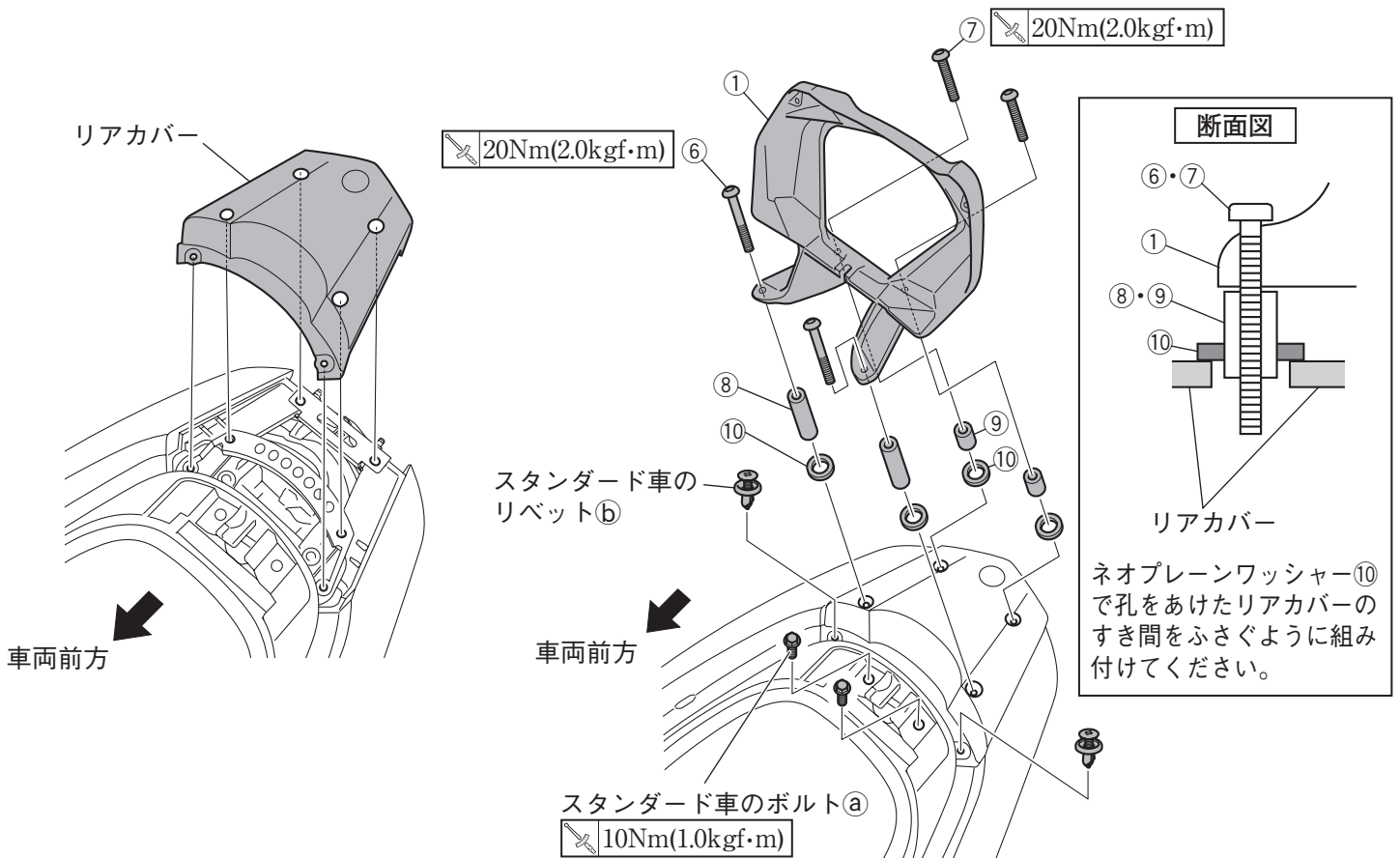
- 1.スタンダード車のシートを開け、シート下にあるボルト①2本とリベット⑥2個を取り外します。
- 2.スタンダード車のリアカバーを取り外し、ブラケットを固定しているボルト③を取り外します。



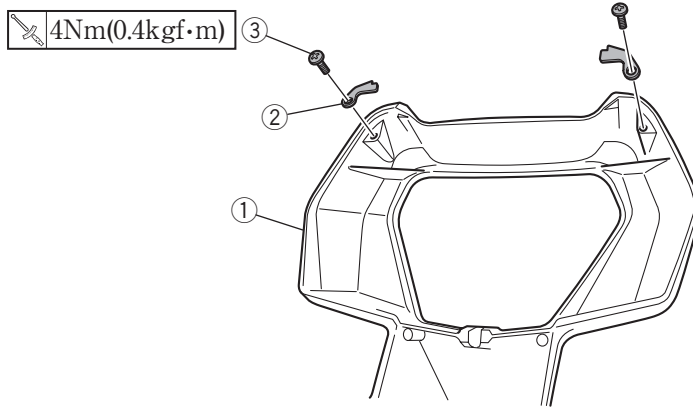
- 3.リアカバーのポンチマーク位置にφ13mmの孔をあけます。



- 4.リアカバーを元の組み付いていた位置に置きます。
- 5.下図のようにバックレストベース①を車両に組み付けます。

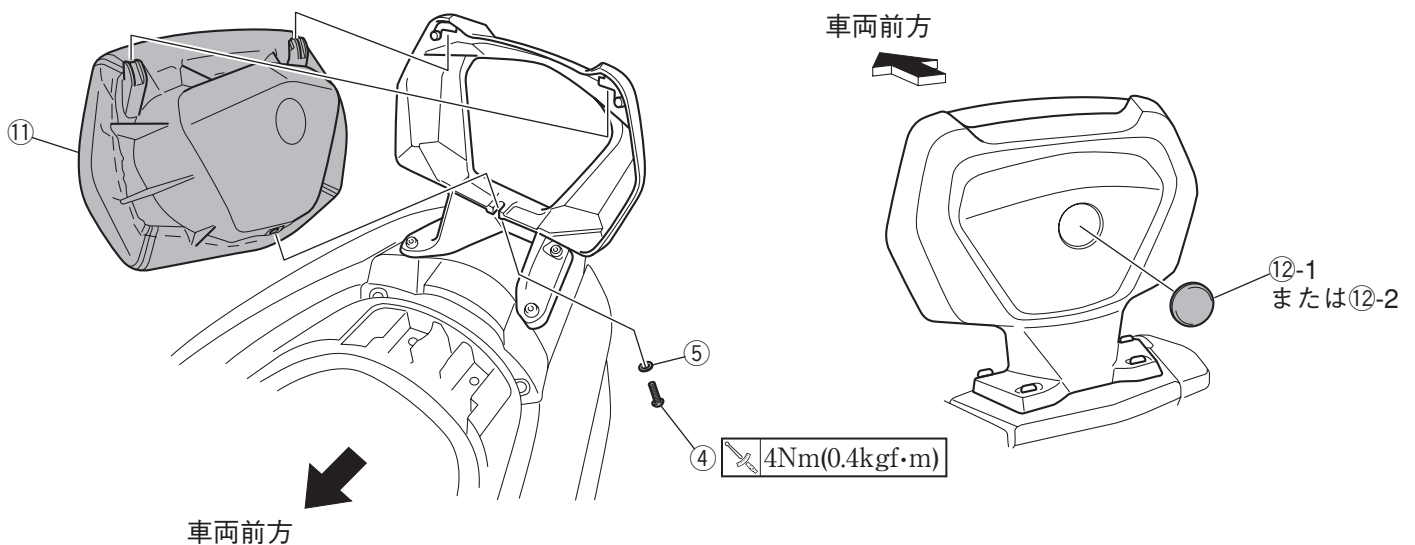


6. ブラケット②をバックレストベース①に、スクリュー③で組み付けます。



7. クッション⑪をブラケット②に引っ掛け、ボタンヘッドボルト④とワッシャー⑤でバックレストベース①に組み付けます。

8. エンブレム⑫-1または⑫-2をクッション⑪に貼り付けます。



取扱上のご注意


⚠ 警告

組付後と走行前に、各組付部に緩みやガタつきがないか確認し、定期的にボルトやスクリューの増締めをしてください。走行中に部品が緩んだり外れたりすると、思わぬ事故につながる恐れがあります。

注意

洗車するときは、水か中性洗剤を使い、スポンジや柔らかい布で汚れを拭き取ってください。ガソリンやシンナーなどの有機溶剤を使用すると、製品が損傷する恐れがあります。

●商品に関するお問い合わせ

株式会社ワイズギア  **0570-050814**
オープン期間 月曜～金曜(祝日、弊社所定の休日を除く)
 9:00～12:00 13:00～17:30
 ○一般の固定電話の場合、全国一律市内通話料でご利用いただけます。
 ◎IP電話や電話機の設定によってはご利用いただけません。

〒432-8058 静岡県浜松市南区新橋町1103番地 FAX.053-443-2187