

 YAMAHA	エアロサイドケースセット 取付・取扱説明書	適応機種 MT-10/SP
---	----------------------------------	--------------------------

はじめに

❑お客様へ

お買い上げ誠にありがとうございます。

本書には商品の正しい取付方法と注意事項について説明してあります。商品を正しくお使いいただくために、ご使用前に必ず本書をよくお読みいただき、ご不明な点は販売店にお問い合わせください。

本製品は、オートバイに関する整備上の一般的な知識および技能を有する方（販売店、整備業者）が取り付けることを前提としております。それ以外の方が取り付けを行うと知識不足、技能不足のため、トラブル、機械破損などの原因となることがありますので、販売店に取り付けを依頼してください。本書は、車両の取扱説明書および本品の取り付けに際して取り外した部品と一緒に保管してください。車両を譲られるときは、この説明書もお渡しください。

❑販売店様へ

本製品の商品説明および取扱上の注意点を、お客様に充分ご説明いただくようお願い申し上げます。

本書および本品の取り付けに際して取り外した部品は、必ずお客様にお渡しください。

本製品を取り付けるには別売のエアロサイドケースステー(Q5K-YSK-109-P02)が必要です。別途ご購入ください。

構成部品

No.	品名	部品番号	数量	備考
①	サイドケースL		1	左用 YAMAHAタグ
②	サイドケースR		1	右用 YAMAHAタグ
③	キー		2	
④	防水ケース		2	
⑤	南京錠		2	

部品番号欄が空欄のものは、補修部品の設定はありません。

取付方法

エアロサイドケースステー取付・取扱説明書を参照して取り付けてください。

お手入れと保管について

本製品はABS樹脂製ケースを芯材にして外表面にナイロン布をラミネートしたハードケースです。

正しいお手入れの方法を下記に説明します。

なお、素材の性質上、正しいお手入れや保管方法を行っても使用期間に応じ紫外線などによる退色や経年劣化の発生は避けられません。あらかじめご承知おきください。

軽い泥汚れの場合

泥が乾いた状態で毛先の柔らかい洋服用ブラシ等で軽くこすりホコリを浮かせ、軽くたたいて落とすか、掃除機で吸い取ります。

雨などで濡れた場合

- ・水道水でケース全体を洗い路面からの砂や泥などを洗い流します。(高圧洗車不可)
- ・汚れがひどい場合は水で薄めた中性洗剤を使用し、洗浄後は洗剤が残らないようによく洗い流します。(酸性、アルカリ性洗剤不可)
- ・必要に応じてロック機構部分は外して洗うことも可能です。(工具要)
- ・乾燥はケースのファスナー(内装側も)を全て開けて、風通しの良い場所で直射日光を避けて乾燥させます。
- ・ロック機構部分を洗浄した場合は作動部分に鉛筆の芯をこすり付けるなどして粉体潤滑します。(油脂類、潤滑スプレーなどは樹脂を侵す可能性があります。)
- ・ロック機構を外した際は部品の紛失にご注意ください。(補修部品の販売はありません)
- ・ロック機構を外した場合は元どおりに取り付けてからご使用ください。

保管について

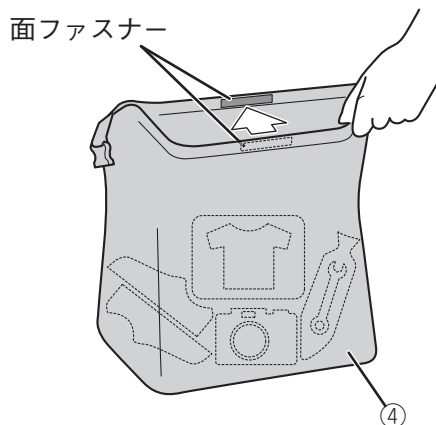
エアロサイドケースを使用しないときは車両から取り外し、直射日光を避け、乾燥した温度変化の少ない場所で重さを掛けない状態で保管してください。

- ・夏場の密閉された自動車内など高温になる場所や極低温の場所、上に重い物を載せた状態での保管などは変形や破損の原因となります。
- ・直射日光のあたる場所では退色や劣化が促進されます。
- ・湿気が多い場所で保管するとカビが発生する原因となります。

防水ケース

収納物が水に濡れてはいけない物の場合、防水ケース④に入れてサイドケースL①・R②に収納してください。

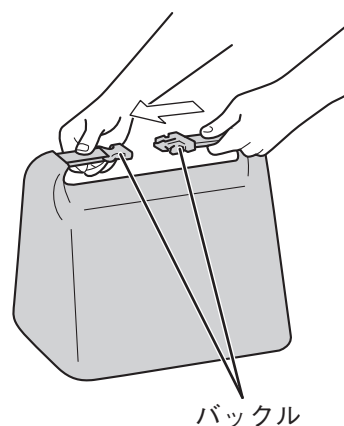
1. 防水ケース④に収納物を入れ、面ファスナーを貼り合わせます。



2. 上部より3回折りたたみます。



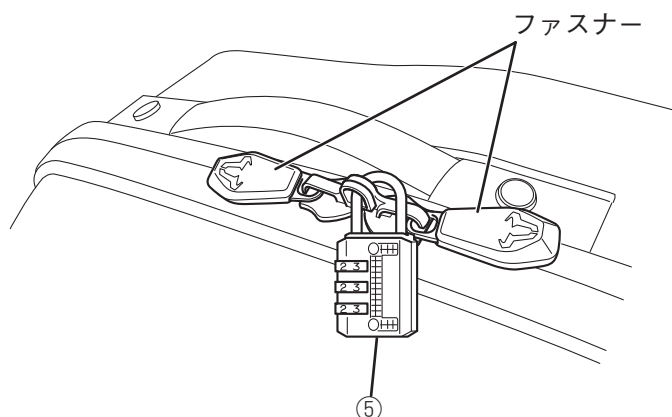
3. バックルを留めます。



南京錠

南京錠⑤を取り付けることで、サイドケースL①・R②を施錠することができます。

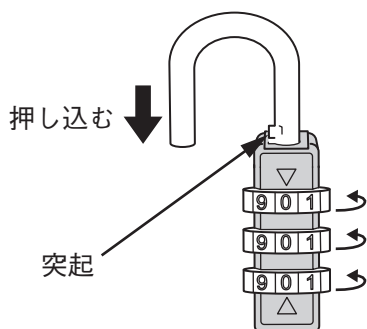
サイドケースL①・R②のファスナーに付いている孔同士を合わせ、孔に南京錠⑤を取り付けます。



新品時の解錠番号は「000」です。

解錠番号はお好みの番号に変更することができます。

1. 南京錠⑤のU字部分を90° ずらしてU字根元の突起をボディ側の溝に合わせます。
2. 突起が溝に入るように押し込んだ状態で、ダイヤルを回してお好みの番号に合わせます。
3. U字を元に戻すと解錠番号が変更されます。
4. 合わせた番号は忘れないように必ず保管してください。番号を忘れた場合、解錠できません。



輸入・販売元

●商品に関するお問い合わせ

株式会社ワイズギア



0570-050814

オープン時間 月曜～金曜(祝日、弊社所定の休日を除く)

9:30～12:00 13:00～17:00

○一般の固定電話の場合、全国一律市内通話料でご利用いただけます。

○IP電話や電話機の設定によってはご利用いただけません。

〒432-8058 静岡県浜松市南区新橋町1103番地 FAX.053-443-2187