

 YAMAHA	防水バッテリースイッチセット 取付・取扱説明書	適応艇種 FX, VX, EXシリーズ
---	------------------------------------	--------------------------------

はじめに

工数：0.3h

❑お客様へ

お買い上げ誠にありがとうございます。

本書には商品の正しい取付方法と注意事項について説明してあります。商品を正しくお使いいただくために、ご使用前に必ず本書をよくお読みいただき、ご不明な点は販売店にお問い合わせください。

本製品は、マリンジェットに関する整備上の一般的な知識および技能を有する方（販売店、整備業者）が取り付けることを前提としております。それ以外の方が取り付けを行うと知識不足、技能不足のため、トラブル、機械破損などの原因となることがありますので、販売店に取り付けを依頼してください。本書は、マリンジェットの取扱説明書および本品の取り付けに際して取り外した部品と一緒に保管してください。マリンジェットを譲られるときは、この説明書もお渡しください。

❑販売店様へ

本製品の商品説明および取扱上の注意点を、お客様に充分ご説明いただくようお願い申し上げます。

本書および本品の取り付けに際して取り外した部品は、必ずお客様にお渡しください。

本書では正しい取り付け、取り扱いに関する事項を下記のシンボルマークで表示しています。

注意 取扱いを誤った場合、物的損害の発生が想定される場合を示してあります。

要点 正しい取扱方法や、作業上のポイントを示してあります。

構成部品

No.	品名	部品番号	数量	備考
①	スイッチ		1	
②	ワイヤーハーネス		2	1000mm
③	収縮チューブ		1	φ15 × 100mm
④	キャップ		2	M8用
⑤	バンド		2	150mm
⑥	フランジボルト	95817-06020	2	M6 × 20mm
⑦	ナイロンナット	95707-06300	2	M6
⑧	スクリュー	98980-06008	1	M6 × 8mm
⑨	ナット	95380-06600	1	M6

部品番号欄が空欄のものは、補修部品の設定はありません。

仕様

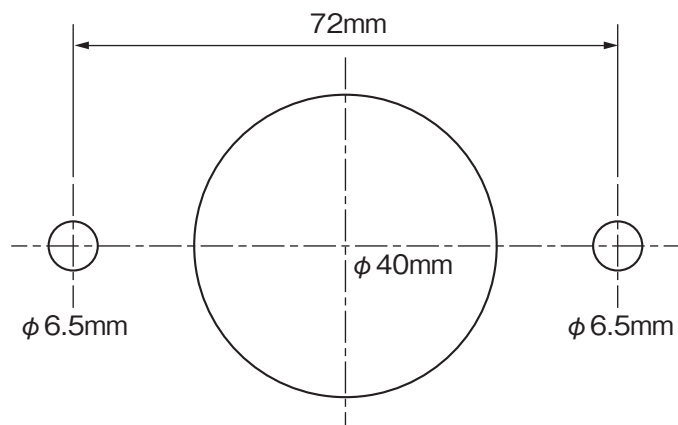
定格電圧：DC12V 定格電流：最大60A

取付方法

1. シート下にある物入れを取り外し、底や側面に以下の孔開け加工をします。艇種によって物入れの位置や形は異なります。

要点

バッテリースイッチを取り付けた物入れを艇体に取り付けたときに、バッテリースイッチが他の部品と干渉しないか確認してから孔開け加工を行ってください。

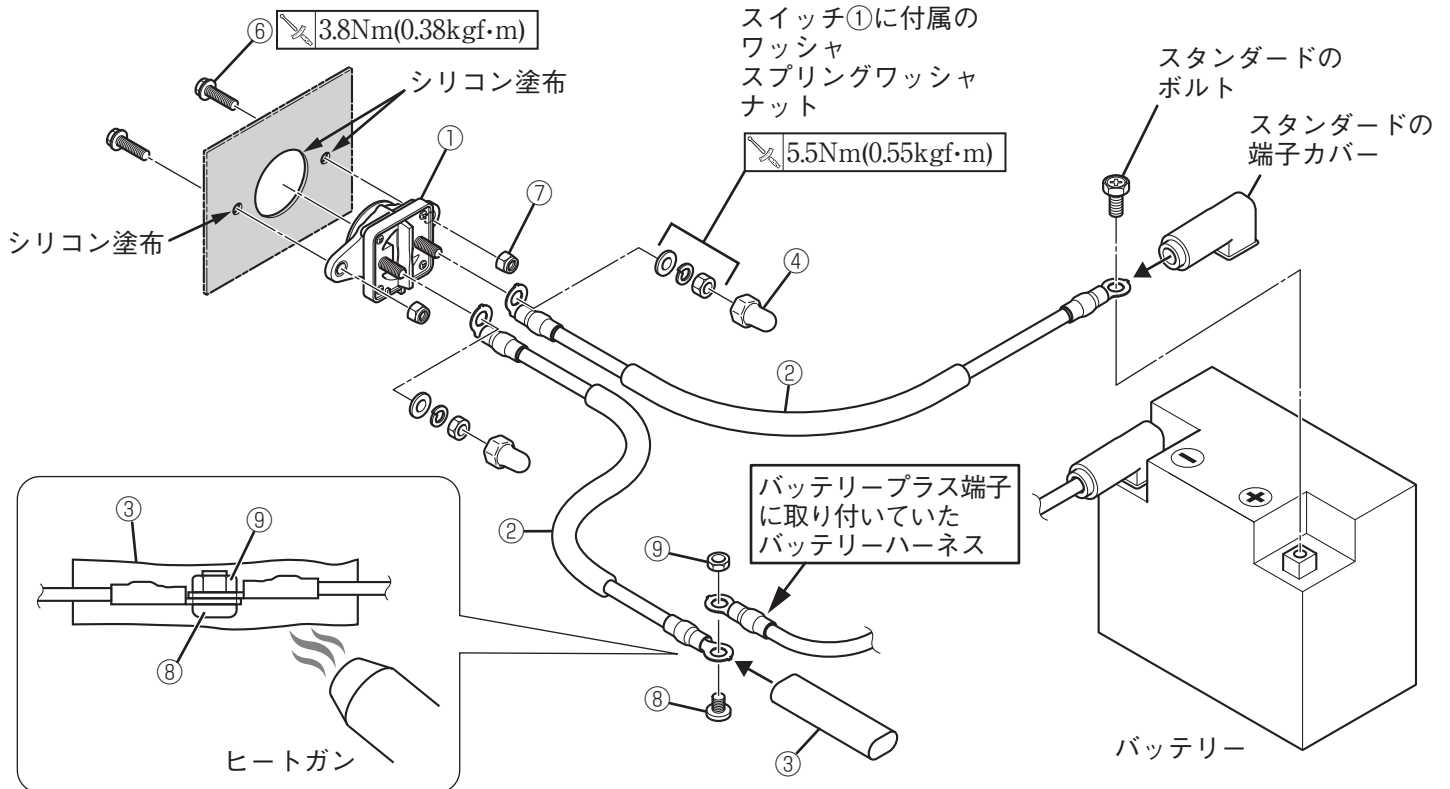


- 開けた孔の外周とスイッチ①にシリコンを塗布し、フランジボルト⑥とナイロンナット⑦で固定します。
- ワイヤーハーネス②をスイッチ①に取り付けます。
- バッテリーのプラス端子に接続されているバッテリーハーネスを取り外します。
- 取り外したバッテリーハーネスに付いている端子カバーを取り外し、ワイヤーハーネス②のバッテリーと接続する端子に取り付けます。もう片方の端子に収縮チューブ③を通しておきます。

要 点

ワイヤーハーネス②は、2本のうちどちらかをバッテリーに接続しても使用できます。

- 取り外したバッテリーハーネスとワイヤーハーネス②をスクリュ⑧とナット⑨で取り付けます。
- 収縮チューブ③を端子接続部の中央にずらし、ヒートガンで収縮させます。
- ワイヤーハーネス②をバッテリープラス端子に接続します。
- 端子カバーをかぶせます。
- バッテリーハーネスとワイヤーハーネス②をバンド⑤で結束します。

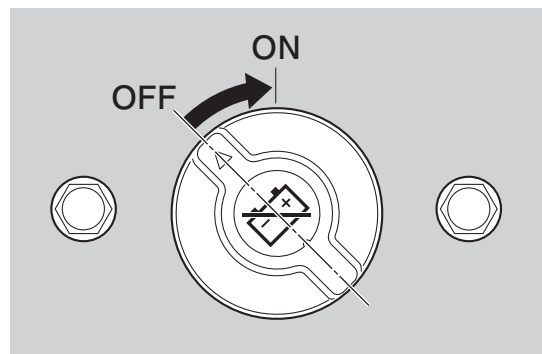


取 扱 方 法

- スイッチをONの位置にすると、バッテリーの電圧が艇体のエンジン系に供給されます。
- スイッチをOFFの位置にすると、バッテリーと艇体のエンジン系が遮断されます。

要 点

ワイヤーハーネス②はメンテナンス性を損なわない長さとなっています。物入れを艇体から完全に取り外すためには、端子またはスイッチを外す必要があります。



注 意

- 物入れ内の収納物がスイッチに当たり傷つかないように、収納物を布系のバッグ等に入れてください。
- 物入れ内の収納物が航走中の振動で動かないように固定してください。スイッチに当たりOFFになる可能性があります。

●商品に関するお問い合わせ

株式会社ワズギア **0570-050814**
オープン時間 月曜～金曜(祝日、弊社所定の休日を除く)
 9:30～12:00 13:00～17:00
○一般の固定電話の場合、全国一律市内通話料でご利用いただけます。
 ○IP電話や電話機の設定によってはご利用いただけません。

〒432-8058 静岡県浜松市南区新橋町1103番地 FAX.053-443-2187