

SHOP ASSIST ACC配線早見表

※装着可能なアクセサリは車種によって変わります。詳細は、ワイズギアHPでご確認ください。
 ※グリップウォーマーの取付については、P49の「グリップウォーマー車種別適合表」をご確認ください。

DCジャックセット/USBソケット/電源供給ワイヤーリード 適合表

カテゴリ	車種	年式	機種コード	DCジャックセット	USBソケット	電源供給用ワイヤーリード※5	アクセサリ用電源コネクタ位置/色	配線図タイプ											
				Q5K-YSK-001-Y62	Q5K-YSK-105-Y01	Q5K-YSK-□□□-□□□													
ON ROAD SPORTS	VMAX	'09~'17	2S3□/2CE□	○※1	—	○ MC 電源サブハーネスキット 063-U01	無し	A											
	FJR1300/A/AS	'13~'22	1MC□/1MD□/B88□ /B95□	× DCジャック標準装備		○ XP500 001-U49	DCジャックコネクタ/黒	K											
	XJR1300	'02~'15	5UX□	○		○ MC 電源サブハーネスキット 063-U01	無し	A											
	YZF-R1/R1M	'15~	2CR□/2KS□/B3□/BMP□ /D46□/D45□/DE6□	○※6		○ スポーツ2 001-U48	コンソールパネル(左)内/グレー	B											
	MT-10/SP	'22~	B5Y□/BG□/D82□ /D83□	× DCジャック標準装備		—	× ※13												
		'17~'21	B67□/BW8□	○ XT1200Z 001-U52			DCジャックコネクタ/白	G											
	FZ1-S (FAZER)	'06~'14	3C3□/1CA□/2DV□	○			○ MC 電源サブハーネスキット 063-U01	無し	A										
	FZ1-N (FZ1)	'08~'12	2D1□/1EC□	○			—	○ スポーツ 2 001-U48	左サイドカウル内/グレー	B									
	SCR950	'17	BL3□	○															
	YZF-R9	'25~	BKN□	× USB-Cソケット標準装備							○ スポーツ 2 001-U48	ヘッドライトカバー内/グレー							
	MT-09/A/SP/ Y-AMT	'24~	BME□/BMM□/BRS□	× USB-Cソケット標準装備							○ スポーツ 2 001-U48	右エアスクープ内/グレー							
		'21~'23	B7N□/BAM□	○							左エアスクープ内/白								
		'17~'20	BS2□/B6C□	○							右エアスクープ内/グレー								
		'14~'16	1RC□/B87□/2DR□	○							ラジエーター左上/グレー タンデムシート下/グレー								
	TRACER 9 GT/+Y-AMT	'25~	BVU□/BVV□	× USB-Cソケット標準装備							—	○ スポーツ 2 001-U48	左フロントサイドカバー内/グレー	B					
	TRACER 9 GT +	'23~'24	BLG□	× USBソケット標準装備															
	TRACER 9 GT	'21~'24	BAP□	× DCジャック標準装備											前側:メーター下/白 後側:シート下/白				
	TRACER 900/GT	'18~'20	B5C□/B1J□												フロントカバー内/灰(2個)				
	MT09 TRACER	'15~'17	2SC□	○											フロントカウルステー左下/グレー				
	XSR900GP	'24~	BMG□	× USB-Cソケット標準装備											—	○ スポーツ 2 001-U48	ヘッドライト後方パネル内/グレー	B	
	XSR900	'25~	D65□	× USB-Cソケット標準装備															
		'22~'24	BEA□	○															
		'16~'21	B90□/BAE□/BDV□	○															
	NIKEN/GT	'23~	BFD□	× DCジャック標準装備															○ XT1200Z 001-U52
'18~'20		BD5□/B5B□	○ スポーツ 2 001-U48		フロントカウル内/グレー														
YZF-R7	'22~	BEB□/BVA□	○	○ スポーツ2 001-U48 ※6	左コンソールパネル内/白														B
MT-07/A/Y-AMT	'25~	BLW□/BSH□	○	○ スポーツ 2 001-U48	左エアスクープ後端内/グレー														
	'21~'24	BAT□/BTK□	○	○ スポーツ 2 001-U48 ※8	左エアスクープ内/白														
	'14~'20	1WS□/1XB□/BU2□ /B4C□	○※4	○ スポーツ 2 001-U48	左エアスクープ内/白														
XSR700	'18~	B2G□/BDS□/BEE□ /BMC□	○	○ スポーツ 2 001-U48	左フロントサイドカバー内/白														
SR400	'97~'21	3HT□/BOH□/B9F□	× ワイヤード設定無し			無し													
YZF-R3/25	'22~	B1X□/B2X□/BRA□ /BRE□	○※6	—	○ スポーツ 2 001-U48	左コンソールパネル内/グレー	B												
	'19~'21	B7P□/B3P□/B6P□	○※6		○ ワイヤード2 YZF-R25 120-U01	フラッシュリレー、 バッテリーマイナス端子へ接続	F												
	'15~'18	B02□/BR5□/1WD□/ B0E□/2WD□/BS8□	○※6		○ MC 電源サブハーネスキット 063-U01 ※3	無し	A												
MT-03/25	'20~	B4W□/B6W□/BG□/BEV□ /D77□/BRG□/BRJ□	○		○ スポーツ 2 001-U48	左エアスクープ内/グレー	B												
	'16~'19	B05□/BOB□/B6W□/ B04□/B1E□/B4W□	○		○ MC 電源サブハーネスキット 063-U01 ※3	無し	A												
YZF-R15/125	'23~	BVC□/BVD□	○※6		—	○ MC 電源サブハーネスキット 063-U01 ※12	左コンソールパネル内/白	A											
MT-125	'23~	BVE□	○				シート下/白												
XSR125	'23~	BVF□	○				—	○ MC 電源サブハーネスキット 063-U01	無し	A									
ON ROAD CRUISER	BOLT C-Spec	'15~'16	B33□								○								
	BOLT R-Spec	'14~	2CY□/2DX□/1TP□/BP6□ /BS5□/BDT□/BDU□								○※1	○ スポーツ 2 001-U48 ※2	ヘッドライトボディ/白	B					
	DS4/DSC4 (XVS400/C)	'10~'14	BP6								○※1	—	○ MC 電源サブハーネスキット 063-U01	無し					A
	DS250(XVS250)	'00~'17	5KR□/19D□								○								

※1:1インチハンドルバイク車。 ※2:ヘッドライト点灯時のみ給電されます。 ※3:別途ワイヤーリード YZF-R25 (Q5K-YSK-084-U02) が必要です。
 ※4:取扱説明書を参照し、ハンドル中央寄り(メーター裏)に取り付けてください。 ※5:複数の電装品アクセサリに電源を供給する場合には別途ワイヤーリード3口分岐(Q5K-YSK-001-U47)をご使用ください。
 ※6:ハンドルに取り付けできないため、カウル等に穴開け加工が必要です。 ※8:DCジャックセット以外にも電源を供給する場合は、合計最大電流が2A以下で使用してください。
 ※12:MC電源サブハーネスは、フラッシュリレーではなく、アクセサリ電源用DCカプラーへ接続してください。 ※13:標準装備のDCジャックコネクタ通りにワイヤーリード接続スペース無く、取付不可。

●掲載価格は2026年4月1日現在のメーカー希望小売価格です。 ●メーカー希望小売価格には消費税10%が含まれています。()内は本体価格(税抜)です。
 ●アクセサリパーツ装着の場合、本体クレームを受けられない場合があります。又、欠品、廃番、もしくは入荷に数ヶ月要することがあります。 ●カタログの修正情報はY-DOでご案内いたします。

※装着可能なアクセサリは車種によって変わります。詳細は、ワイズギアHPでご確認ください。
 ※グリップウォーマーの取付については、P49の「グリップウォーマー車種別適合表」をご確認ください。

カテゴリ	車種	年式	機種コード	DCジャックセット	USBソケット	電源供給用ワイヤーリード※5	アクセサリ用電源コネクタ位置/色	配線図タイプ		
				Q5K-YSK-001-Y62	Q5K-YSK-105-Y01	Q5K-YSK-□□□-□□□				
OFF ROAD	XT1200Z/ZE	'10~	23P□/2BS□/2KB□	× DCジャック標準装備	—	○XT1200Z 001-U52	DCジャックコネクタ/白	G		
	TENERE700 (XTZ690)	'25~	BRL□	× USB-Cソケット標準装備	—	○スポーツ3 001-U58	右フロントサイドカバー内/白	D		
		'23~'24	BVW□	× USBソケット標準装備			左右フロントサイドカバー内/白	C		
		'20~	BAU□/BHL□/BMB□	× DCジャック標準装備						
	WR250R/X	'07~'17	3D7□	○						
	XT250 (SEROW250)	'05~'20	3C5□/1YB□/1B1H□/77C□	○				○MC電源サブハーネスキット 063-U01	無し	A
	XG250(TRICKER)	'04~'18	5XT□/B8C□	○						
XT250X	'06~'17	5C1□	○							
SCOOTER	WR125R	'26~	BWN□	○		○ビッグスクーター2 001-U50	ヘッドライトカウル内/白	H		
	TMAX560 (XP560)	'25~	BSV□/BSW□	× USBソケット標準装備		○スポーツ2 001-U48	左リヤサイドカウリング内/グレー	B		
		'22~'24	BBV□/BBW□	× USBソケット標準装備		○ビッグスクーター4 001-U62	フロントカウリング内(左側) アラームカプラー/白	J		
		'20~'21	B3T□/B7M□	× DCジャック標準装備		○XP500 001-U49	フロントカウリング内(右側) DCジャックコネクタ/黒	K		
	TMAX530 (XP530)	'17~'19	BX3□/BC3□		—					
	TMAX530 (XP500)	'15~'16	2PW□				DCジャックコネクタ/黒			
	GRAND MAJESTY (YP400G)	'09~'11	5RU□/34B□	○※6	—	○ビッグスクーター2 001-U50	フロントパネル内/白	H		
	TRICITY300 (MWD300)	'20~	BX9□/BED□	× DCジャック標準装備	○※9 ※10	○スポーツ2 001-U48	右フロントサイドカバー内/白	B		
	XMAX (CZD250)	'25~	BYR□	× USB-Cソケット標準装備			右リヤアッパーカウリング内/グレー			
		'18~'24	BG6□/BDR□/BPV□	× DCジャック標準装備	○※9 ※10		カバーフロント内/白			
	MAJESTY (YP250)	'07~'16	4D9□	○	—	○ビッグスクーター2 001-U50	メーターパネル内/白	H		
	MAXAM (CP250)	'05~'17	1B7□	○			フロントパネル内/白			
	TRICITY155 (MWS155)	'25~	D22□/BYL□	× USB-Cソケット標準装備		○スポーツ2 001-U48	カバーハンドル内/白	B		
	TRICITY125 (MWS125)	'23~'24	BGD□/BCS□	× DCジャック標準装備(155のみ)		○ビッグスクーター3 001-U54	フロントカウリング内(右側)/白	I		
	TRICITY155 (MWS150)	'16~'20	BB8□	× DCジャック標準装備	○※9 ※10					
	TRICITY125 (MWS125)	'18~'21	BU5□/BR7□							
	TRICITY125 (MW125)	'15~'16	2CM□	○※6	—				○ビッグスクーター2 001-U50	カバーハンドル内/白
	NMAX (GPD125A) NMAX155 (GPD155A)	'25~	BUG□/BTB□	× USB-Cソケット標準装備		○ビッグスクーター2 001-U50	カバーハンドル内/白			
		'21~'24	BAL□/BBD□/	× DCジャック標準装備	○※9 ※10	○ビッグスクーター3 001-U54	フロントカウリング内(左側) DCジャックコネクタ/白	I		
		'16~'20	2DS□/BV3□/BV4□	○※6	—	○スポーツ2 001-U48	パネルコンソール内/白	B		
	X FORCE(GQZ155)	'22~	BLB□	× USBソケット標準装備		○XV1900 001-U53	フロントパネル内(右側)/黒	D		
	MAJESTY S (XC155)	'20~	2LD6	× DCジャック標準装備	—	○スポーツ2 001-U48	フロントパネル内(右側)/白	B		
		'18	2LD5		—	○XV1900 001-U53	フロントパネル内(右側)/白	D		
		'14~'17	2LD1~4	○	—	○スクーター2 001-U51	フロントパネル内(右側)/白	L		
	BW'S125 (YW125/MH)	'18~'20	BG12,3	○	—	○スポーツ2 001-U48	レグシールド内/白	B		
		'16	BG11		×ワイヤーリード設定無し		無し	—		
	Fazzio	'26~	D48□	× USBソケット標準装備		○スポーツ2 001-U48	フロントパネル内(左側)/黒	B		
CYGNUS-GRYPHUS	'22~	BKG□	× USBソケット標準装備		○XV1900 001-U53	フロントパネル内(右側)/黒	D			
CYGNUS-X/SR (XC125X)	'18~	B8S□	× DCジャック標準装備	—	○スポーツ2 001-U48	フロントパネル内/白	B			
	'17~'18	BF92,4	○※5	—						
	'16~'17	BF91,3		×ワイヤーリード設定無し		無し	—			
	'07~'15	28S□,1YP□	○※6	—	○スクーター2 001-U51	カバーハンドル内/白	L			
AXIS Z (LTS125)	'22~	BJH□	○※6	○※6	○XV1900 001-U53	フロントパネル内(右側)/黒	D			
	'17~'21	B7A□		×ワイヤーリード設定無し		無し	—			
AXIS TREET (XC125E)	'09~'17	41D□	○※6	—	○スクーター2 001-U51	カバーハンドル内/白	L			
JOG 125	'22~	BKR□	—	○※11	○スポーツ2 ※11 001-U48	フロントパネル内(右側)/白	B			
JOG ONE	'26~	DH1□				※11				

※1:1インチハンドルパイプ車。
 ※2:ヘッドライト点灯時のみ給電されます。
 ※3:別途ワイヤーリード YZF-R25 (Q5K-YSK-084-U02) が必要です。
 ※4:取扱説明書を参照し、ハンドル中央寄り(メーター裏)に取付けてください。
 ※5:複数の電装品アクセサリに電源を供給する場合には別途ワイヤーリード3口分岐 (Q5K-YSK-001-U47) をご使用ください。
 ※6:ハンドルに取り付けできないため、カウル等に穴開け加工が必要です。
 ※7:車両側カラーのハーネス色が通常と異なり、黒が、茶色になっています。
 ※8:DCジャックセット以外にも電源を供給する場合は、合計最大電流が2A以下で使用してください。
 ※9:別途ワイヤーリード USBソケット (Q5K-YSK-001-U59) が必要です。
 ※10:標準装備のDCジャックを取り外す必要があります。
 ※11:電源カプラーが2個あり、USBソケットは黒色カプラーへ、ワイヤーリードスポーツ2は白色カプラーへ接続します。
 ※12:MC電源サブハーネスは、フラッシュリレーではなく、アクセサリ電源用DCカプラーへ接続してください。
 ※13:標準装備のDCジャックコネクタ廻りにワイヤーリード接続スベス無く、取付不可。
 ※14:カウル等に穴開け加工が必要。

※14:カウル等に穴開け加工が必要。
 ※15:カウル等に穴開け加工が必要。
 ※16:カウル等に穴開け加工が必要。
 ※17:カウル等に穴開け加工が必要。
 ※18:カウル等に穴開け加工が必要。
 ※19:カウル等に穴開け加工が必要。
 ※20:カウル等に穴開け加工が必要。
 ※21:カウル等に穴開け加工が必要。
 ※22:カウル等に穴開け加工が必要。
 ※23:カウル等に穴開け加工が必要。
 ※24:カウル等に穴開け加工が必要。
 ※25:カウル等に穴開け加工が必要。
 ※26:カウル等に穴開け加工が必要。
 ※27:カウル等に穴開け加工が必要。
 ※28:カウル等に穴開け加工が必要。
 ※29:カウル等に穴開け加工が必要。
 ※30:カウル等に穴開け加工が必要。
 ※31:カウル等に穴開け加工が必要。
 ※32:カウル等に穴開け加工が必要。
 ※33:カウル等に穴開け加工が必要。
 ※34:カウル等に穴開け加工が必要。
 ※35:カウル等に穴開け加工が必要。
 ※36:カウル等に穴開け加工が必要。
 ※37:カウル等に穴開け加工が必要。
 ※38:カウル等に穴開け加工が必要。
 ※39:カウル等に穴開け加工が必要。
 ※40:カウル等に穴開け加工が必要。
 ※41:カウル等に穴開け加工が必要。
 ※42:カウル等に穴開け加工が必要。
 ※43:カウル等に穴開け加工が必要。
 ※44:カウル等に穴開け加工が必要。
 ※45:カウル等に穴開け加工が必要。
 ※46:カウル等に穴開け加工が必要。
 ※47:カウル等に穴開け加工が必要。
 ※48:カウル等に穴開け加工が必要。
 ※49:カウル等に穴開け加工が必要。
 ※50:カウル等に穴開け加工が必要。
 ※51:カウル等に穴開け加工が必要。
 ※52:カウル等に穴開け加工が必要。
 ※53:カウル等に穴開け加工が必要。
 ※54:カウル等に穴開け加工が必要。
 ※55:カウル等に穴開け加工が必要。
 ※56:カウル等に穴開け加工が必要。
 ※57:カウル等に穴開け加工が必要。
 ※58:カウル等に穴開け加工が必要。
 ※59:カウル等に穴開け加工が必要。
 ※60:カウル等に穴開け加工が必要。
 ※61:カウル等に穴開け加工が必要。
 ※62:カウル等に穴開け加工が必要。
 ※63:カウル等に穴開け加工が必要。
 ※64:カウル等に穴開け加工が必要。
 ※65:カウル等に穴開け加工が必要。
 ※66:カウル等に穴開け加工が必要。
 ※67:カウル等に穴開け加工が必要。
 ※68:カウル等に穴開け加工が必要。
 ※69:カウル等に穴開け加工が必要。
 ※70:カウル等に穴開け加工が必要。
 ※71:カウル等に穴開け加工が必要。
 ※72:カウル等に穴開け加工が必要。
 ※73:カウル等に穴開け加工が必要。
 ※74:カウル等に穴開け加工が必要。
 ※75:カウル等に穴開け加工が必要。
 ※76:カウル等に穴開け加工が必要。
 ※77:カウル等に穴開け加工が必要。
 ※78:カウル等に穴開け加工が必要。
 ※79:カウル等に穴開け加工が必要。
 ※80:カウル等に穴開け加工が必要。
 ※81:カウル等に穴開け加工が必要。
 ※82:カウル等に穴開け加工が必要。
 ※83:カウル等に穴開け加工が必要。
 ※84:カウル等に穴開け加工が必要。
 ※85:カウル等に穴開け加工が必要。
 ※86:カウル等に穴開け加工が必要。
 ※87:カウル等に穴開け加工が必要。
 ※88:カウル等に穴開け加工が必要。
 ※89:カウル等に穴開け加工が必要。
 ※90:カウル等に穴開け加工が必要。
 ※91:カウル等に穴開け加工が必要。
 ※92:カウル等に穴開け加工が必要。
 ※93:カウル等に穴開け加工が必要。
 ※94:カウル等に穴開け加工が必要。
 ※95:カウル等に穴開け加工が必要。
 ※96:カウル等に穴開け加工が必要。
 ※97:カウル等に穴開け加工が必要。
 ※98:カウル等に穴開け加工が必要。
 ※99:カウル等に穴開け加工が必要。
 ※100:カウル等に穴開け加工が必要。

●掲載価格は2026年4月1日現在のメーカー希望小売価格です。●メーカー希望小売価格には消費税10%が含まれています。()内は本体価格(税抜)です。
 ●アクセサリパーツ装着の場合、本体クレームを受けられない場合があります。又、欠品、廃番、もしくは入荷に数ヶ月要することがあります。●カタログの修正情報はY-DOでご案内いたします。

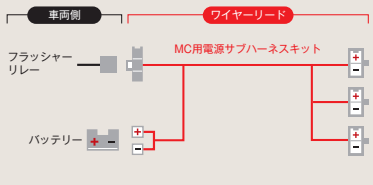
SHOP ASSIST ACC配線早見表

※装着可能なアクセサリは車種によって異なります。詳細はワイズギアHPでご確認ください。

専用のワイヤーリードを車両のアクセサリ電源カプラーに接続、あるいはDCジャック用のカプラーに割り込ませることでアクセサリ用電源の取り出しができます。専用ワイヤーリードは110型オス2極カプラー（非防水）で電源が出力されます。電装系アクセサリは、これに接続できるようにご準備ください。複数の電装系アクセサリを接続する場合は、ワイヤーリード3つ口分岐をご使用ください。電源を3系統に分岐供給することができます。

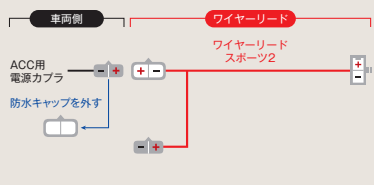
A: 電源サブハーネスキット

Q5K-YSK-063-U01



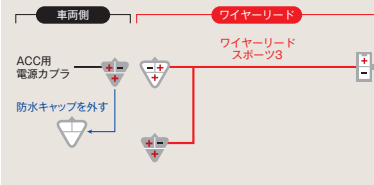
B: ワイヤーリードスポーツ2

Q5K-YSK-001-U48



C: ワイヤーリードスポーツ3

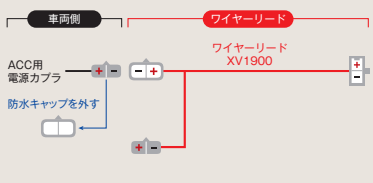
Q5K-YSK-001-U58



※車両側の+電源は、車両によってカプラーの2箇所、またはどちらか1箇所から供給されます。

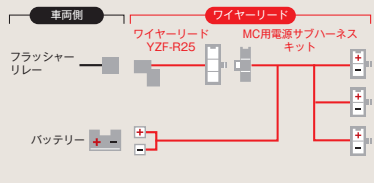
D: ワイヤーリード XV1900

Q5K-YSK-001-U53



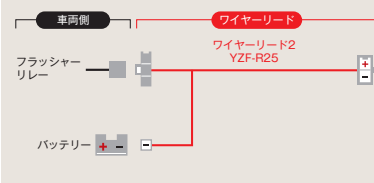
E: ワイヤーリード YZF-R25

Q5K-YSK-084-U02 + Q5K-YSK-063-U01



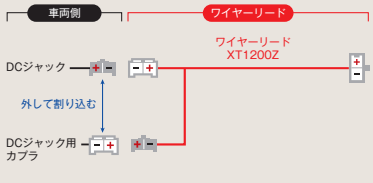
F: ワイヤーリード2 YZF-R25

Q5K-YSK-120-U01



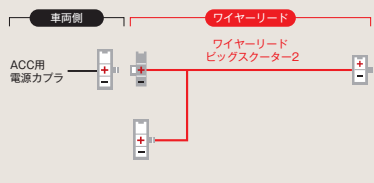
G: ワイヤーリード XT1200Z

Q5K-YSK-001-U52



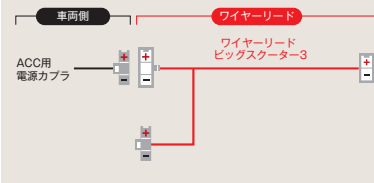
H: ワイヤーリードビッグスクーター2

Q5K-YSK-001-U50



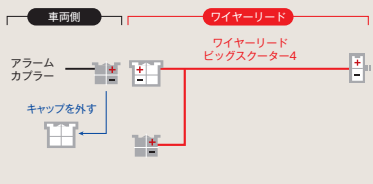
I: ワイヤーリードビッグスクーター3

Q5K-YSK-001-U54



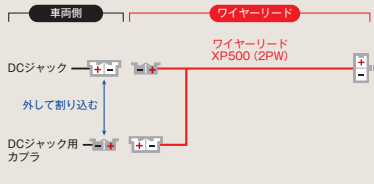
J: ワイヤーリードビッグスクーター4

Q5K-YSK-001-U62



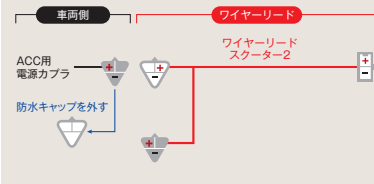
K: ワイヤーリード XP500

Q5K-YSK-001-U49



L: ワイヤーリードスクーター2

Q5K-YSK-001-U51



ワイヤーリード 3つ口分岐

Q5K-YSK-001-U47

