

[ワイズギアクラブ] 快適なバイクライフ・マガジン

Y'S GEAR



Vol.36

2011
July



女一人旅・文学を駆ける
文学の街・金沢
三文豪を訪ねて

風間深志コラム
「地球に遊ぶ」

2011 July & August
オリジナルカレンダー付

Parts LINE UP
STROBE DESIGN
Astro IQ YAMAHA STROBE
YJ-7Ⅲ DRIFT-JT
ベージュカラー

RACE NEWS

All Japan Race

JSB1000 & IA super & IA 1

トライアル 黒山健一
モトクロス 成田 亮
ロードレース 中須賀克行

MotoGP

オランダGPでB・スピースが初優勝!
J・ロレンソはランキング2位に

レインスーツのハジキを魅らせる
メンテナンス特集

EVENT REPORT

第2回 ワイズギアクラブミーティング
がんばろう日本 みんな力を合わせて!

雨にも負けず アツいライダー達が 浜名湖に集結!

Y'S GEAR vol.36



発行/株式会社ワイズギア 〒432-8058 静岡県浜松市南区新橋町1103番地

商品に関するお問い合わせ先 0570-050814 <http://www.ysgear.co.jp/>



SPECIAL GEAR & ACCESSORIES
Y'S GEAR



YAMAHA RACING GEAR

ヤマハ レーシング伝統“スピードブロック”がキマるレーシングギアの数々。



YRS03 ビットプルゾン
希望小売価格 ¥13,125 (本体価格 ¥12,600)
サイズ M、L、LL



YRB02 ビットシャツ
希望小売価格 ¥9,450 (本体価格 ¥9,000)
サイズ M、L、LL



YRN03 Tシャツ
希望小売価格 ¥3,990 (本体価格 ¥3,800)
サイズ フリー



YRN04 ホロシャツ
希望小売価格 ¥6,090 (本体価格 ¥5,800)
サイズ M、L、LL



YRC03 キャップ
希望小売価格 ¥3,890 (本体価格 ¥3,800)
サイズ フリー



YRA03 ワンタッチアンブレラ
希望小売価格 ¥2,940 (本体価格 ¥2,800)
サイズ 展開時55cm 収納時28cm



YRA04 バラソール
希望小売価格 ¥3,780 (本体価格 ¥3,600)
サイズ 直径127cm



YRQ03 スポーツタオル
希望小売価格 ¥2,310 (本体価格 ¥2,200)
サイズ 34cm×115cm



YRQ04 マフラータオル
希望小売価格 ¥1,890 (本体価格 ¥1,800)
サイズ 25cm×120cm



YRK04 YRカードケース
希望小売価格 ¥2,625 (本体価格 ¥2,500)
YRK03 YRクリーナー
希望小売価格 ¥372 (本体価格 ¥360)

安全に関するご注意

商品を正しくお使いいただく為、ご使用前に必ず取扱いの注意事項をご確認いただき、ご不明な点は販売店にお問合せ下さい。

ワイズギア

検索

※商品について詳しくはワイズギアホームページ
[<http://www.ysgear.co.jp/>]にてご確認ください。



オリジナルタンブラー

総合案内にて記念品をプレゼント。また、アンケートに答えてくれた方にはワイズギアのオリジナルタンブラーもプレゼント。



9:00~

開場

当日は台風2号が急接近。一時は開催の見送りも検討しましたが、駆けつけてくださるファンの方がお一人でもいらっしゃるがぎり無理のない範囲でお迎えしたいと、予定通り9時に受付を開始!

9:30~

開会宣言

はじめにオートバイ関連の各誌でモデルとして活躍するライダー多聞恵美氏が司会進行役としてステージに登場。続いて当社佐藤正純社長がステージに立ち、開会を宣言。大きな拍手が起こる中、イベントがいよいよスタート!



「雨の中、わざわざお越し下さったことに感謝しつつ、今回のイベントが被災地のお役に立つことを願っています。また、ワイズギアでは今後も豊かなバイクライフをサポートする機会や商品を提供していきたい」と開会宣言に立った佐藤社長。



プレゼントは、当社キャラクター「ワイズくん」のぬいぐるみ。本誌ならではの難題(?)を勝ち抜いた3人がゲットいつもご愛読ありがとうございます!!



9:40~

ワイズギアガールとクイズ大会

本誌「ワイズギアクラブ」でおなじみのワイズギアガール(川村秋江、刈本夏香)のふたりが「本誌35号で表紙を飾ったMotoGPライダーは?」など、計6問を出題。見事勝ち抜いた3人にプレゼントが渡されました。



10:00~

地球に遊ぶトークショー

本誌連載コラム「地球に遊ぶ」でおなじみの風間深志氏がゲストとしてステージに登場。司会の多聞氏、当社開発担当の杉本氏を交え、楽しいトークライブが開催されました。

「自然は厳しいよ。そして冒険は準備が大事。とくに装備は命を守るものだから妥協はいけない。ワイズギアの製品は僕も合格点だよ」などとユーモアを交えながら、冒険家ならではの話を聞かせてくれた風間氏。また自身も被災地へバイクで出かけ、「バイクだからこそできる役割がある」との被災地でのボランティア活動についても話してくれた。

おめでとうございます



自身が主催するNPO法人「地球元気村」のオリジナルアイテム(Tシャツ&帽子のセット)を持参してくれた風間氏。トークライブ後はチャリティーオークションが開催された。



チャリティーイベント!



雨にも負けず アツいライダー達が 浜名湖に集結!

ワイズギアクラブ ミーティング
Y'S GEAR CLUB Meeting
がんばろう日本
 みんな、力をあわせて!

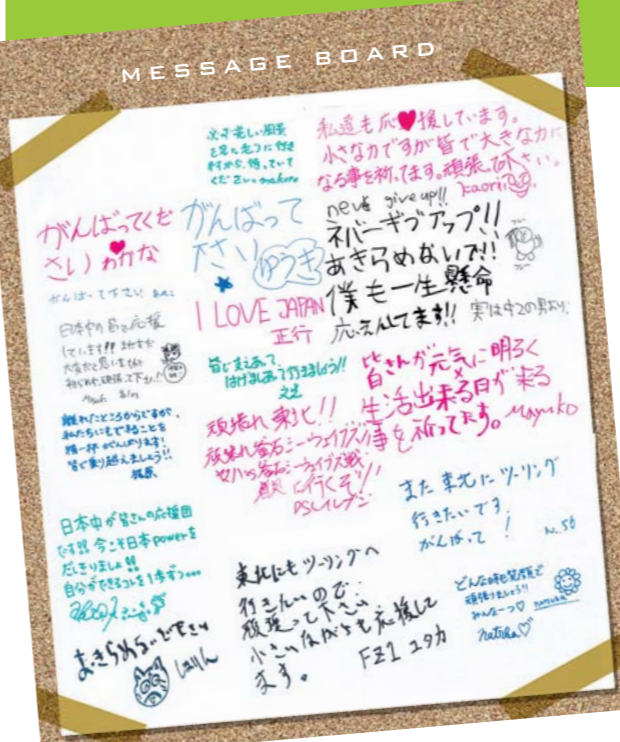
浜名湖ガーデンパーク
2011.5.29 SUN
EVENT REPORT

台風2号が接近する悪天候の中、雨風にも負けないライダーたちのアツ〜い思いがバイクのふるさとに集結! 「第2回ワイズギアクラブミーティング」を徹底レポート!

本誌「ワイズギアクラブ」を愛読してくれている皆さんへ、感謝の気持ちを込めた交流イベント「第2回ワイズギアクラブミーティング」が、5月29日に浜名湖ガーデンパークにて開催されました。今回は「がんばろう日本 みんな、力をあわせて!」を合言葉に、東日本の皆さんへ少しでも元気を贈ることができればと、チャリティーオークションを開催。また、会場には東日本大震災義援金の募金箱も設置されました。

当日は台風2号が接近し、悪天候の中での開催となりましたが、約250人、50台のバイクが参加。司会の多聞恵美氏はじめ、ゲストらとともに盛り上がり、ライダーたちのバイクや走りに対する熱い想い、そして皆さんの温かな気持ちを感じるイベントとなりました。

二輪車排気量募金をはじめ、販売及びチャリティーオークションの売り上げで集まった金額は、143023円。こちらは日本赤十字社を通じて、すべて東日本義援金として寄付させていただきます。皆さんの温かな協力に、感謝! そしてこれからも「ワイズギアクラブ」をどうぞよろしく!



13:30~

閉会宣言

黒山選手のデモンストレーションの興奮が冷めやらぬ一方で、いよいよ雨風の強さも本番に。そのまま全ゲストがステージに再登場し、予定を早めて閉会宣言をすることに。



今回イベントに参加していただいたゲストの皆さんからメッセージをいただきました!

kazama shinji
 冒険家
風間 深志 さん

僕も被災地でボランティア活動していますが、オートバイは小回りも効くし、機動力もある。オートバイだからできるサポートがあるんですね。そろそろ、色々なシステムが整ってきて、ボランティアはやるのがなくなったと思われがちなんですが、ボランティアの役割はこれからですね。僕もこれからは様々なことをして、被災地の方々に勇気ややる気、趣味に興じていただきたくなど、ポジティブな影響を与えることができたら、と思っています。オートバイ乗りらしい感性や役割を見つけて、今後もいろいろなことをやっていきます。

taira tadahiko
 タイラレーシング(株)代表
平 忠彦 さん

今年は非常に天気が悪かったですが、思いのほか多くの方々にお越しいただいて、うれしく、そしてありがたいと思います。大変な大震災が起こり、小さな力ではありますが、このようなイベントで義援金も含めて、被災地の皆さんを応援できることがたくさんできたいと思います。また、今回のイベントでは各カテゴリーのライダーが集まりましたが、時間があまりましたらぜひ皆さんも、各レース場でヤマハを代表するライダーたちへ熱いエールを送っていただきたいと思っています。そして、ライダーたちの活躍をご期待ください。

tamon megumi
 MC
多間 恵美 さん

昨年そうでしたが、アットホームな感じで来場してくださっている皆さんが多いのを感じました。今回はチャリティーイベントということですが、チャリティーはいろんな形があり、何かやりたいと思っても個人だとできる範囲がどうしても限られてしまいます。そんな中でオークションという形は、自分が欲しいものを手に入れることができる喜びプラス、被災地の人たちに少しでもお手伝いになることができる。みんなに気持ちよく、震災を忘れずに助け合おうという気持ちを持ってもらえるのは、いいなと思います。

nakasuga katsuyuki
 YSP Racing Team with TRC
中須賀克行 選手

今、元気のいい人たちが活発に動いて、全体的によくしていくことが必要だと感じております。そして、自分自身もこのようなイベントに参加し、少しでも力になれたと思っています。レースもそうですが、一生懸命頑張っている姿を見せることで、被災者の皆さんへ少しでも元気を届けたいですね。レースについては、今季は全部表彰台に上って、いくつ勝ち星を挙げられるかが勝負だと思っています。一戦、一戦とてにかか勝ちにこだわって頑張りたいと思います。

kuroyama kenichi
 Team・黒山レーシング・YAMAHA
黒山 健一 選手

悪天候ではありましたが、皆さんが集まっていたと、楽しく参加できました。大変な大震災が起こり、日本全体が少し沈みがちです。僕たち個人個人にできることは限られていますが、今回のイベントのように、まずはできることからしっかりやっていきたいと思っています。そしてライダーである僕たちは、レースを走り、それを見に来てくださったお客さんを楽しませること。今季はレース数が少なく、いつも以上に一戦一戦を大事にしていかなければという思いです。全勝に近いつもりで勝っていきたくですね。もちろんチャンピオンを目指します。

kojima takuma
 Motocross Production Development of YAMAHA
小島 太久摩 選手

台風がきていて足元が悪い中でも、たくさんの来場者があり、「オフロード」が好きの方が多くんだな〜と感動しました(笑)。今回、イベントはチャリティーのひとつとして、僕もひとりの人間としてお役に立てることがあればと思い、参加させていただきました。レースでは今季からIA1に移り、ワクワクしながら楽しんで臨んでいます。最高峰レースだけあって、強者ばかりが揃っていますが、まずは表彰台に立って、ひとつずつでも順位を上げていけたらと思っています。

読者プレゼント

ゲスト全員によるサイン入り「チャリティーTシャツ」

風間氏・平氏・中須賀選手・黒山選手・小島選手・多間さん
 ご希望の方は、官製はがきに ●住所 ●氏名 ●年齢 ●本誌の入手先 ●本誌をお読みになった感想 ●チャリティーTシャツプレゼントと明記の上、下記宛先までお送りください。(サイズは選べません)
 〒432-8058 静岡県浜松市南区新橋町1103番地
株式会社 ワイズギア「チャリティーTシャツプレゼント」係
 ※当選者の発表は、商品の発送をもってかえさせていただきます。応募期間/8月31日消印まで有効。



イベントを終えての統括

ワイズギアクラブミーティングは、二輪乗車機会創出と業界全体を盛り上げたいという思いから、昨年より始められたイベントです。今回は2回目の開催でしたが、3月に起こった東日本大震災を受け、「我々もオートバイを通して何かお役に立てることができないか」と皆で考えた末に、このイベントをチャリティーイベントとして開催することにしました。オークションに快くご協力してくださったゲストの方々、そして悪天候にもかかわらず駆けつけてくれた募金に協力してくださったライダーのみならず、本当にありがとうございました。

(株)ワイズギア 全体統括 山本隆太

12:45~

トライアルデモンストレーション



ナンバー付き「トリッカー」でそのポテンシャルを披露。続いて、レースで使用している「TYS250F」でウィリーやダニエル(フロントを上げたままホッピング)、平均台やパー飛越などの華麗なテクニックを見せ、会場を魅了した黒山選手。

黒山選手のトライアルデモンストレーション。滑りやすい悪条件に関わらず、次々に華麗なテクニックを披露してくれた黒山選手。参加者の皆さんも雨の中、すぐそばまで近寄り、見学。大きな歓声と拍手が沸き起こりました。



たくさんの温かな気持ちに感謝!「バイクのふるさと浜松」に、ライダーが集結!



写真左から:黒山選手/小島選手/中須賀選手/平氏



3選手が一同に集うのは初めてのとのこと。各選手同士がお互いに鋭い突っ込みを入れたり、「レース中に晩飯のことを考えるか?」など、レース場でみせる表情とはまた違う、各選手の素顔がのぞける楽しいトークショーとなった。



トークショーの最後には、お子さんから「好きな食べ物は何ですか」と可愛らしい質問も場面も。「普段から野菜をバランスよく食べています」(平氏)、「かつ系をレースウィークによく食べます」(中須賀選手)、「お寿司です」(黒山選手)、「デザートです」(小島選手)とゲストの皆さんが笑顔で回答。



平氏

平氏からは、サインが入ったレプリカヘルメットが出品。落札した方は「狙ってました」とご満悦。



中須賀選手

中須賀選手はTシャツと、2年間愛用したブーツを出品。ブーツはレースでも愛用したことのある思い入れのある品。「脱着タイプで中身は新品ですよ!」とアピール。



黒山選手

黒山選手は、愛用のジャケットとビットシャツを出品。「ジャケットは出動用にもとても重宝しますよ。ぜひ着てくださいね」と笑顔で落札者に手渡した。



小島選手

小島選手からは、チャンピオンウェアの上下。「これをきたらすぐモトクロスが走れます」とのコメントに会場が爆笑。「抱いて寝ます」と落札者の弁。

10:30~

プレスPRタイム

ステージでは月刊誌「モーターサイクリスト」のプレス担当者による、PRタイムに突入。愛車との記念撮影の提案や、雑誌の表紙に載っちゃう券をめぐるじゃんけん大会などが催されました。



7月1日号の表紙を飾るじゃんけん大会に勝ち抜き、ステージに上がる参加者。発売が今から楽しみです!!

11:30

チャリティーオークション

ライダーのサイン入りグッズやヘルメット、ウェアなどの貴重なアイテム等がオークションにかけられて会場は盛り上がりました。集まったお金は義援金に。



そのほか、ロレンソ選手の「GANBAROU NIPPON」の直筆入りキャップ、ラグビートップリーグで活躍する「ヤマハ発動機ジュビロ」全選手のサイン入りウェア、地元プロバスケットチーム「浜松・東三河フェニックス」のブルゾン&Tシャツなどが出品された。

ワイズギアブース 展示コーナー



会場には多彩なコーナーを設置。リリースされたのロードレース世界選手権参戦50周年記念の「XP500 TMAX WGP50th Anniversary Edition」や、モーターサイクルショーに出展予定だったモデルも展示。



(左上)こちらはオイルやガラスコーティング、ヘルメット用品などのケミカルメンテナンス体感コーナー「YAMALUBE BAR」。(右上)ガレージの外壁をオリジナルデザインで装飾したビットベースの展示も。(下)マリン用品を扱う当社ならではのボート、釣り仕様のスクーター「ギア」による釣りライフの提案も行なった。



江戸時代の面影を残す「ひがし茶屋街」。レトロな街並に重厚感の漂うDS4はよく映える。ヘルメットは「YJ-12 ZENITH EXXS」、ジャケットはスタイルにも機能にもこだわったクルーザーモデル「STS03スターメッシュジャケット」。そして小物の収納に便利な「YAJ06 STレッグバッグ」とスタイルも本格派にこだわった。

文学の街・金沢

三文豪を訪ねて

鏡花・秋聲・犀星

近代の文学史に名を連ねる泉鏡花、徳田秋聲、室生犀星。この三人の文豪を育んだ情緒あふれる街、金沢へDS4とともに女一人で出かける日帰りの旅が始まる！

城下町の風情が今でも残る古都・金沢。この街は、明治以降数々の作家を輩出していることから「文学のまち」とも呼ばれる。それを表す最たる存在が、近代文学界で活躍した泉鏡花、徳田秋聲、室生犀星の「金沢三文豪」だろう。故郷を舞台に描く彼らの作品は、今尚多くの人を魅了する。今回はそんな彼らの面影を訪ね、金沢へと文学好きの秋江が日帰りの旅に出かけた。

旅をともにするのは、重厚感漂うボディと軽快な走りで高い人気を誇るクルーザー「ドラッグスター1400（以下DS4）」。「ジャパンクルージング」のパーツであり、旅に便利なスマートサイドバッグを取り付けたマシンは、情緒溢れる金沢の街によく似合うはずだ。

夏の風を感じながら快調に走るDS4で彼女がまず向かったのは「ひがし茶屋街」。昔、花街があったこの場所は、その当時の面影を残すレトロな街並が続き、独特の雰囲気漂う。



(上)旧制第四高等学校を利用した「石川近代文学館」。建物は国指定重要文化財に指定されている。(下右)金沢三文豪の資料も充実。泉鏡花の展示資料に見入る秋江。

秋聲の短編『挿話』はこの茶屋街を舞台にした味わい深い作品だ。また、茶屋街からほど近い浅野川沿いでは「鏡花のみち」があり、彼の初期の代表作「義血侠血（ぎけつきょうけつ）」のヒロイン「滝の白糸」象も見ることができた。茶屋街で情緒を楽しんだ後は、金沢の郷土料理「治部煮（じぶに）」を味わう。その土地ならではの料理が味わえるのも、旅の楽しみである。そして「おいしかった」と満足顔で店を後にした彼女が次に向かったのは、赤レンガのモダンな建物が目を惹く「石川四高記念文化交流館」。石川県ゆかりの文学者の資料を展示するこの施設には、犀星が東京の自宅に設けた書斎の復元や、三文豪の手蹟や遺稿なども展示され、各文豪の作品や個性に

まとめて触れることができる。ゆっくりと鑑賞を楽しんだ彼女が最後に向かったのは、金沢きっての定番観光スポット「兼六園」と「金沢城公園」。これらのスポットは、文学館からバイクで移動すればあっという間の距離にある。日本三名園のひとつであり、国の特別名勝にも指定されている兼六園。そして、この地のシンボルとして街を見守る金沢城を眺め歴史と文化を感じるひとときを過ごした。また、兼六園のすぐ横にある「加賀友禅伝統産業会館」では、伝統工芸・加賀友禅染めの実演も見ることができた。DS4の快適な乗り心地と安定した走りを堪能しながら、金沢三文豪を通して歴史と文化、伝統に触れた今回。彼女にとって充実した日帰りの旅となったようだ。



YAMAHA Drag Star 400

ワイズギア・ドレスアップパーツ

- タンDEMクルージングキャリア DS4 ¥39,900
- ドレスアップフレーム DS4 ¥24,150
- スマートサイドバッグサポート L/R 各¥6,300
- ウインカーステー(リア) ¥2,940
- スマートサイドバッグ ベージュ DS4 ¥18,900

川村秋江ちゃんコーディネート ワイズギア・アイテム

- STS03 スターメッシュジャケット(ブラック) ¥21,000
- YAT11 SSグローブ3(ブルー) ¥6,615
- YJ-12 ZENITH EXXS(クォーツホワイト) ¥23,100
- YAJ06 STレッグバッグ(ブラック) ¥5,200
- TT-401 ショートブーツ(ブラック) ¥20,790



(上)金沢城公園から兼六園に向かう遊歩道「白鳥路」に立つ金沢三文豪の像(左から犀星、鏡花、秋聲)。(下左)各時代の様々な技法の石垣が見られ、「石垣の博物館」と言われる金沢城。石川門の前にて。(下右)四季折々の美しい表情をみせる兼六園。



(左)DS4に取り付けたスマートサイドバッグは、着脱も簡単。日帰り旅にとっても便利。(右)茶屋街の喫茶店でひと休みする秋江。

ALL JAPAN RACE INFORMATION


全日本シリーズ開幕。ヤマハ勢は好調な滑り出し!

IA super

全日本トライアル選手権

黒山、圧勝の開幕戦V シーズン好スタートを切る

東日本大震災の影響により、全5戦となった今シーズン。第1、2戦の中止により九州大会(5/15・熊本・タナカ森林農場)が開幕戦となった。国際A級スーパークラスは、10度目のタイトルを目指す黒山健一選手(Team・黒山レーシング・YAMAHA)がヤマハTYS250Fで参戦。予選から大幅なリードを奪い、決勝でも他の追従を許さないぶっちぎりの成績で見事優勝。次戦(8/7・北海道)にも大きな期待がかかる。



黒山健一 選手

RIDERS RANKING
20ポイント 1位 (開幕戦 終了時点)

開幕戦 5/15
小田浦和田山タナカ森林農場(熊本) 1位

2011 RACE SCHEDULE

Rd.02	8/ 7	わっさむサーキット(北海道)
Rd.03	9/ 4	HIROスポーツパーク(鳥取)
Rd.04	10/16	キョウセイライダーランド(愛知)
最終戦	10/30	スポーツランドSUGO(宮城)

成田 亮 選手

RIDERS RANKING
79ポイント 2位 (Rd.02終了時点)

開幕戦 5/15 世羅グリーンパーク弘楽園(広島) 2位
Heat.1/1位 Heat.2/5位
Rd.02 6/12 名阪スポーツランド(奈良) 2位
Heat.1/1位 Heat.2/8位

2011 RACE SCHEDULE

Rd.03	7/ 3	わっさむサーキット(北海道)
Rd.04	7/17	藤沢スポーツランド(岩手)
Rd.05	8/ 7	スポーツランドSUGO(宮城)
Rd.06	9/11	名阪スポーツランド(奈良)
Rd.07	10/ 9	世羅グリーンパーク弘楽園(広島)
Rd.08	10/23	スポーツランドSUGO(宮城)
Rd.09	11/ 6	HSR九州(熊本)
最終戦	11/20	オフロードヴィレッジ(埼玉)



IA 1

全日本モトクロス選手権

成田が復活をアピール 2戦を終え、ランキング2位に!

IA1クラスは、成田亮選手(YSP Racing Team with N.R.T.)が昨年のケガから完全復活。第1戦の中国大会(5/15・広島・世羅グリーンパーク弘楽園)では第1ヒートで勝利。第2戦の近畿大会(6/12・奈良・名阪スポーツランド)も第1ヒートを制し、今季2勝目を挙げた。第2ヒートは「同一周回中の最下位」というペナルティを受けて順位を下げたものの、総合成績は2位。ランキングも2位と好位置をキープした。次戦は7/3の北海道大会だ。



JSB 1000

全日本ロードレース選手権

中須賀が開幕戦を 2位表彰台で飾る

第2戦に予定されていた鈴鹿2&4レース(5/15・三重・鈴鹿サーキット)が開幕戦となったJSB1000。YZF-R1を駆り、参戦している中須賀克行選手(YSP Racing Team with TRC)は、予選5番手からスタート。1周目を3番手でクリアすると、その後も見事なタイヤマネジメントでトップ争いに加わり、最終的には2位でチェッカー。開幕戦を表彰台で飾った。次は7/3のもてぎ。活躍が期待される。



中須賀克行 選手

RIDERS RANKING
22ポイント 2位 (開幕戦 終了時点)

開幕戦 5/15 鈴鹿サーキット(三重) 2位

2011 RACE SCHEDULE

Rd.03	7/ 3	ツインリンクもてぎ(栃木)
Rd.05	8/28	スポーツランドSUGO(宮城)
Rd.06	9/11	オートポリス(大分)
Rd.07	10/ 9	岡山国際サーキット(岡山)
最終戦	10/30	鈴鹿サーキット(三重)

Rd.04はJSB1000のレースはありません。

7.31sun "コカ・コーラ ゼロ"鈴鹿8時間耐久ロードレース 第34回大会に中須賀が3年ぶりに参戦!

鈴鹿8耐にJSB1000で活躍の中須賀選手が参戦する。この大会では、世界耐久選手権にフル参戦の「MONSTER YAMAHA-YART※」からの参戦となる。その走りに注目しよう!

「参戦マシンのYZF-R1"がんばろう日本"のステッカーを貼るので日本人選手とともに走りたい、というオファーは大変嬉しく、即答しました。厳しく過酷な8時間を楽しみ走りきる自分の姿を通し、国内の方々に元気・勇気を発信できたら光栄です」(中須賀選手談)

※YAMAHA AUSTRIA RACING TEAM



8耐参戦マシン「YZF-R1」

ヘアライダー予定



イゴール・ジャーマン グウエン・ジャバニ



Rd.03

11.5.1 Portugal

ポルトガルGPでは、ポールポジションよりスタートし、25ラップまでトップをキープしたJ・ロレンソ。2位表彰台を獲得し、開幕以来の連続表彰台獲得記録を更新した。



Rd.04

11.5.15 France

フランスGPでは、J・ロレンソ(#1)が4位、B・スピーズ(#11)は6位でチェッカーを受けた。このレースでロレンソはランキングトップのリードを12ポイントまで拡大した。



Rd.05

11.6.5 Catalunya

カタルニアGPでは、J・ロレンソが2位、B・スピーズが3位に入り、揃って表彰台に。ロレンソは今季4度目の表彰台。スピーズはチーム加入後、初めての表彰台を獲得した。



Rd.07

11.6.25 Netherlands

オランダGPではYZR-M1を駆るB・スピーズ(#11)が独走態勢に。見事なレースでMotoGP初優勝を飾った。



MotoGP

Road Racing
World Championship Grand Prix
ロードレース世界選手権

オランダGPでB・スピーズが初優勝! J・ロレンソはランキング2位に

第2戦のスペインGPを終えた時点で、ホルヘ・ロレンソ選手がランキングトップ、ベン・スピーズ選手が12位につけている「ヤマハ・ファクトリー・レーシング」の2選手。第3戦ではロレンソ選手が2位表彰台を獲得(スピーズ選手は完走ならず)。続く第4戦(フランスGP)はロレンソ選手が4位、スピーズ選手が6位と表彰台を逃したが、第5戦のカタルニアGPで両選手とも好レースを見せ、ロレンソ選手が2位、スピーズ選手が3位を獲得。揃って表彰台に上った。そのままの勢いを期待された第6戦のイギリスGPだったが、このレースでは両者とも転倒リタイアという残念な結果に。また、この時点でこれまでランキングトップをキープしていたロレンソ選手は2位へ後退することとなった。

巻き返しが期待される中で迎えた第7戦のオランダGP。予選を2番手で通過し、フロントロウ発進となったスピーズ選手が好スタートを切る。1コーナーを終えて、スピーズ選手とロレンソ選手がワンツーと好調な走りを見せるが、その直後にロレンソ選手が巻き込まれた形で転倒してしまう。一方で先頭を走っていたスピーズ選手は1周目から既に2.5秒の差をつける2周目、3周目とその差を拡大し、独走体制に。中盤以降も安定した走りでもトップを守り、見事MotoGP初優勝を飾った。ランキングも9位から7位へと浮上した。そして、転倒後すぐにマシンを起し、ほぼ最後尾から追い上げ始めたロレンソ選手は6位でレースを終えた。7戦を終えた時点でランキングは2位。今後の展開を期待しよう。

Rd.06

11.6.12 Great Britain

悪天候の中でのレースとなったイギリスGP。B・スピーズ(#11)が8周目で転倒すると、その直後にはJ・ロレンソ(#1)も転倒。揃ってリタイアとなる残念な結果となった。



レース情報はヤマハ発動機(株) ホームページをご覧ください。 <http://www.yamaha-motor.co.jp>

ライダー必見。こだわりのアイテム。

STROBE DESIGN

HT12 STROBE キーリング

希望小売価格 ¥1,575 (本体価格 ¥1,500)
90792-AA180 (イエロー/ブラック)
90792-AA181 (ホワイト/レッド)



- 複数のキーでも簡単に取り外し出来ます
- 素材/牛革、スチール
- サイズ/85mm×35mm

HT10 STROBE ワンタッチアンブレラ

希望小売価格 ¥2,940 (本体価格 ¥2,800)
90792-A9891 (イエロー/ブラック)
90792-A9892 (ホワイト/レッド)



- 素材/ナイロン 100%、骨組み:スチール
- サイズ/展開時 55cm、収納時 28cm

HT08 STROBE バスタオル

希望小売価格 ¥2,940 (本体価格 ¥2,800)
90792-A9871 (イエロー/ブラック)
90792-A9872 (ホワイト/レッド)



- 素材/コットン 100%
- 外寸サイズ/120cm×60cm

HT13 STROBE スクエアキーホルダー

希望小売価格 ¥1,575 (本体価格 ¥1,500)
90792-AA190 (イエロー/ブラック)
90792-AA191 (ホワイト/レッド)



- 素材/牛革、スチール
- サイズ/90mm×25mm

HT11 STROBE ストラップ

希望小売価格 ¥1,890 (本体価格 ¥1,800)
90792-AA170 (イエロー/ブラック)
90792-AA171 (ホワイト/レッド)



- 素材/牛革
- サイズ/外寸 18cm

HT09 STROBE ハンドタオル

希望小売価格 ¥945 (本体価格 ¥900)
90792-A9881 (イエロー/ブラック)
90792-A9882 (ホワイト/レッド)



- 素材/コットン 100%
- 外寸サイズ/34cm×35cm

ボディカラーやウェアを選ばないベーシックモデル

HELMET



ホワイト

ブラック

ライトシルバー

YJ-7Ⅲ DRIFT-JT ベーシックカラー

YJ-7Ⅲ DRIFT-JT ベーシックカラー 希望小売価格 ¥10,500 (本体価格 ¥10,000) **7月より順次発売**
90791-2260M (サイズM・ホワイト) 90791-2262M (サイズM・ライトシルバー)
90791-2260L (サイズL・ホワイト) 90791-2262L (サイズL・ライトシルバー)
90791-2261M (サイズM・ブラック) 90791-2261L (サイズL・ブラック)

- アルマイト加工立体エンブレム ●レザー調ゴーグルストラップ装備
- ワイドトリム&ブラックメッキホック仕様 ○規格/JIS-2種

ヤマハ×アライ コラボレーションモデル

HELMET



ホワイト/レッド

イエロー/ブラック

SIDE

Astro IQ YAMAHA STROBE

Astro IQ YAMAHA STROBE 希望小売価格 ¥53,550 (本体価格 ¥51,000)
QYC-YSK-052-W39 (サイズS・イエロー/ブラック) QYC-YSK-052-W10 (サイズS・ホワイト/レッド)
QYC-YSK-052-M39 (サイズM・イエロー/ブラック) QYC-YSK-052-M10 (サイズM・ホワイト/レッド)
QYC-YSK-052-L39 (サイズL・イエロー/ブラック) QYC-YSK-052-L10 (サイズL・ホワイト/レッド)
QYC-YSK-052-X39 (サイズXL・イエロー/ブラック) QYC-YSK-052-X10 (サイズXL・ホワイト/レッド)
スーパーアドシスJホルダー STROBE 希望小売価格 ¥2,310 (本体価格 ¥2,200)
QYC-YSK-052-001 (ホワイト/レッド) QYC-YSK-052-002 (イエロー/ブラック)

- ヤマハ伝統のレーシングイメージのストロボカラー
- カラーバリエーションは、ホワイト/レッドとイエロー/ブラックの2色展開
- ベースヘルメットにはアライAstro IQを採用した、オリジナルグラフィックモデル
- 規格/スネルM2010、JIS

商品の詳細についてはウェブサイトをご覧ください。 <http://www.ysgear.co.jp/>

NEW PARTS LINEUP
2011 Y'S GEAR パーツ紹介

STROBE DESIGN

ストロボデザインアパレル充実のラインナップ

HT04 STROBE ピットシャツ

希望小売価格 ¥9,450 (本体価格 ¥9,000)

90792-A972M (サイズM・イエロー/ブラック) 90792-A973M (サイズM・ホワイト/レッド)
90792-A972L (サイズL・イエロー/ブラック) 90792-A973L (サイズL・ホワイト/レッド)
90792-A972X (サイズLL・イエロー/ブラック) 90792-A973X (サイズLL・ホワイト/レッド)

- レースシーンで見かけるスタッフ用のピットシャツをストロボグラフィックでデザイン
- 素材/表地:コットン100% 裏地:ポリエステル100%



BACK

HT05 STROBE ブルゾン

希望小売価格 ¥13,125 (本体価格 ¥12,500)

90792-A974M (サイズM・イエロー/ブラック) 90792-A975M (サイズM・ホワイト/レッド)
90792-A974L (サイズL・イエロー/ブラック) 90792-A975L (サイズL・ホワイト/レッド)
90792-A974X (サイズLL・イエロー/ブラック) 90792-A975X (サイズLL・ホワイト/レッド)

- 質感の良い素材を使用したクラシカルなカジュアルブルゾン
- フロントファスナー、内ポケット付き
- ライディング用のパットは装着できませんのでご注意ください
- 素材/表地:コットン100% 裏地:ポリエステル100%



BACK

HT06 STROBE Hat

希望小売価格 ¥3,990 (本体価格 ¥3,800)
90792-A9851 (イエロー/ブラック)
90792-A9852 (ホワイト/レッド)

- 素材/コットン 100%



HT07 STROBE Cap

希望小売価格 ¥3,675 (本体価格 ¥3,500)
90792-A9861 (イエロー/ブラック)
90792-A9862 (ホワイト/レッド)

- 素材/コットン 100%



HT01 STROBE Tシャツ

希望小売価格 ¥3,990 (本体価格 ¥3,800)

90792-A966F (サイズフリー・イエロー/ブラック)
90792-A967F (サイズフリー・ホワイト/レッド)

- 手軽に着こなす出来るSTROBEグラフィックシャツ
- 素材/コットン 100% (STROBE部プリント)



BACK

HT02 STROBE ロングスリーブシャツ

希望小売価格 ¥5,040 (本体価格 ¥4,800)

90792-A968F (サイズフリー・イエロー/ブラック)
90792-A969F (サイズフリー・ホワイト/レッド)

- 質感のあるちよっと厚めのロングスリーブシャツ
- 素材/コットン 100% (STROBE部プリント)



BACK

HT03 STROBE ジップアップパーカー

希望小売価格 ¥8,820 (本体価格 ¥8,400)

90792-A970M (サイズM・イエロー/ブラック) 90792-A971M (サイズM・ホワイト/レッド)
90792-A970L (サイズL・イエロー/ブラック) 90792-A971L (サイズL・ホワイト/レッド)
90792-A970X (サイズLL・イエロー/ブラック) 90792-A971X (サイズLL・ホワイト/レッド)

- 風合いのあるコットン素材のジップアップパーカー
- 素材/コットン 100% (STROBE部プリント)



BACK

1 バイク洗うぞー!
2 たっぷり泡立ててスポンジでソフトに洗おう
3 まずはホースの水でホコリなどを洗い流そう
4 ヤマルーブケミカルでピカピカになったよ!!

●大切なバイクをお手入れして
●ケミカルで愛車を洗おう!

純正という名の信頼「ヤマルーブ」。

ヤマハ純正4ストロークオイル「ヤマルーブ」。

エンジンの進化と共に開発を続けてきたハイクオリティオイルは、高い品質、性能でエンジン本来の力を最大限に引き出す。

詳しくはウェブサイトへ <http://www.ysgear.co.jp>




レインスーツのハジキを甦らせる メンテナンス特集!

**Y'S GEAR
How To
コーナー
VOL.02**

ライダーにとって雨ほど嫌なものはないのでは…。そんな雨をガードしてくれるのがバイク用のレインスーツ。今回は使い込んで水をはじかなくなってきたレインスーツの撥水性を甦らせるメンテナンス方法をご紹介します。

レインスーツはお手入れがとっても大切。



- 1** レインスーツが水をはじかなくなってきたら本格メンテナンスにチャレンジしてみよう!
長く愛用しているとだんだん水をはじかなくなってくる。写真のような状態になっていたら思い切って本格メンテナンスにチャレンジしてみよう。
- 2** 中性洗剤を規定どおりに薄め、たっぷりあわ立ててやさしく手洗いしていこう
それほど汚く見えなくても、意外に油汚れが付いていて水をはじきを悪くしている。中性洗剤を規定どおりに薄め、たっぷりあわ立ててやさしく手洗いしていこう。スポンジで洗うのではなく、泡で洗うのがポイント。

注意事項!!
絶対ダメ!!
タワシやブラシは絶対に使わないこと。生地を傷めてレインスーツの寿命を縮めてしまう。



- 3** よくすすいだらハンガーに吊るして陰干ししよう
よくすすいだらハンガーに吊るして陰干ししよう。洗濯機で脱水しないこと。水を通さないで生地やライナーを痛めてしまう場合がある。
- 4** アイロンがけて撥水性を回復させてみよう!
温度設定は160℃、あて布は必ず必要だ
アイロンがけをすることで生地の繊維が整い、撥水性が甦る。アイロンの温度設定は160℃、あて布も必ずすること。あて布を忘れると生地がテカテカになったり溶けてしまう場合がある。
- 5** 撥水スプレーをかければさらに快適に!
衣類用のフッ素系撥水スプレーを使ってみよう
撥水スプレーをかければさらに快適に!衣類用のフッ素系防水スプレーを使ってみよう。※撥水スプレーは吸い込みと有害な場合があります。お使いになる撥水スプレーの使用上の注意を必ず守って使用して下さい。

比較

メンテナンス前後での水のはじき具合比較

メンテナンス前 | 中性洗剤で洗浄+アイロン後 | 撥水スプレーでコーティング後

いつでも快適に使えるようにしっかりメンテナンスしよう!

AFTER

ワンポイントアドバイス

使い終わったらその日のうちに汚れを落とす
いつでも快適に使えるように使った後は必ずメンテナンスしよう!

- 1 まず外側の汚れを洗い流す。
- 2 続いて内側も洗い流しておこう。
- 3 ハンガーにかけて陰干して乾かそう。

レインスーツを洗う際、洗濯機は生地を傷めたり洗濯機の故障の原因にもなるので絶対に使わないこと! 保管するときは収納袋に入れて「肩」のあるハンガーにかけておくとし生地が傷みにくい。直射日光が当たらない涼しい場所に保管しよう。

SPECIAL GEAR & ACCESSORIES
Y'S GEAR

07 2011 July							08 2011 August						
SUN	MON	TUE	WED	THU	FRI	SAT	SUN	MON	TUE	WED	THU	FRI	SAT
					1	2		1	2	3	4	5	6
3	4	5	6	7	8	9	7	8	9	10	11	12	13
10	11	12	13	14	15	16	14	15	16	17	18	19	20
17	18	19	20	21	22	23	21	22	23	24	25	26	27
24/31	25	26	27	28	29	30	28	29	30	31			

- 全日本ロードレース選手権(栃木・ツインリンクもてぎ) / 3(日)
- 全日本モトクロス選手権(北海道・わかさむサーキット) / 3(日)
- 全日本モトクロス選手権(岩手・藤沢スポーツランド) / 17(日)
- 鈴鹿8時間耐久ロードレース 第34回大会(三重・鈴鹿サーキット) / 31(日)
- 全日本モトクロス選手権(宮城・スポーツランドSUGO) / 7(日)
- 全日本トライアル選手権(北海道・わかさむサーキット) / 7(日)
- 全日本ロードレース選手権(宮城・スポーツランドSUGO) / 28(日)

バイクに乗るときは安心・安全のためパッド入りジャケットを着用しましょう。



さらに詳しいメンテナンスの様子は「ワイズギアクラブウェブ」に掲載中! www.ysgear.co.jp/mc/ysgearclub/index.html