

[ワイズギアクラブ] 快適なバイクライフ・マガジン

Y'S GEAR



Vol.37

2011
September

RACE NEWS

All Japan Race

JSB1000 & IA super & IA 1

トライアル 黒山健一
モトクロス 成田 亮
ロードレース 中須賀克行

MotoGP

J・ロレンソが今季2勝目
ランキングも好位置をキープ!

日本グランプリ開幕

ヤマハ・ファクトリー・レーシングに熱いエールを送ろう!

EVENT REPORT

バイクのふるさと浜松

ヤマループ メンテナンスで
愛車にうるおい!?

風間深志コラム
「地球に遊ぶ」

2011 September & October
オリジナルカレンダー付

YAMAHA APPAREL

2011-2012 FALL & WINTER

ヤマハスタイルで快適・秋冬ライディング

YAMAHA

鈴鹿8耐を
ワイズギアガールが
徹底レポート!

ビンテージレーサーのイメージを取り入れる!
ストロボデザインに注目

女一人旅
「信州」を巡る

FZ1 FAZER GT で行くピーナスライン

Y'S GEAR Vol.37

発行/株式会社ワイズギア 〒432-8058 静岡県浜松市南区新堀町1103番地

商品に関するお問い合わせ先 0570-050814 <http://www.ysgear.co.jp/>



SPECIAL GEAR & ACCESSORIES
Y'S GEAR

旅をする喜び。



JAPAN CRUISING

日本のライフスタイルで、楽しむ

ショートツーリングも街乗りも、もっと気軽に自分らしく。

日本のバイクライフに合わせたスタイルのドレスアップパーツで旅を楽しむ。

DS4 DragStar Four

DRESS UP PARTS



タンデムクーリングキャリア DS4
Q5K-YSK-016-E46
希望小売価格 ¥39,900(本体価格 ¥38,000)
DS4の持つ曲線美にマッチするようにフェンダー形状に沿ってデザインされた、オシャレなリアキャリア。シートストッパーを標準装備。
●最大積載量/5kg ●横載部寸法/前幅:約260mm、後幅:約180mm、前後:約210mm



ドレスアップフレーム DS4
Q5K-YSK-016-E47
希望小売価格 ¥24,150(本体価格 ¥23,000)
美しい曲線の金属製チューブで、DS4のサイドビューをスタイリッシュに演出。
※本製品はスタイリングの向上を目的とした商品です。ガード機能はありませんのでご注意ください。



スマートサイドバッグサポート L/R
Q5K-YSK-016-E48/E49
希望小売価格 各¥6,300(本体価格 ¥6,000)
スマートサイドバッグ取付用の専用サポートバーです。Lには、ヘルメットホルダ使用時に役立つワイヤーを同梱してあります。また、サイドアーム&タンデムリアキャリアとの同時装着用に長さ違いのボルトをセットしています。



ピレットラゲッジフックセット DS4
Q5K-YSK-016-T06
希望小売価格 ¥2,940(本体価格 ¥2,800)
アルミ削りだしの高級感あるラゲッジフック。DS4タンデムクーリングキャリアと併用可能。左右2個セット。(計4個まで取り付け可能)
※ノーマル車同への取り付けは別途ボルトが必要です。詳細は取説に記載してあります。



スマートサイドバックDS4 ベージュ/ブラウン
Q5K-YSK-016-P21/P22
希望小売価格 各¥18,900(本体価格 ¥18,000)
ドリンク&カバン内部で着脱作業を行う形状にすることで、着脱作業を容易にし、駐輪時には付属の肩ひもを使用することで、ショルダーバッグとしても利用できます。左右共通。
●材質/PVC 付属品:ショルダーベルト、ダストカバー
●最大積載量/2kg ●寸法/L12.5xW42xH29(cm)
※防水機能はありません。装着にはDS4スマートサイドバッグサポートが必要です。装着にはウィンカーの移設が必要です。(ウィンカーステー:Q5K-YSK-016-E23を別途お求めください。)

安全に関するご注意

商品を正しくお使いいただく為、ご使用前に必ず取扱の注意事項をご確認ください。ご不明な点は販売店にお問い合わせ下さい。

ワイズギア

検索

※商品について詳しくはワイズギアホームページ
[<http://www.ysgear.co.jp/>]にてご確認ください。

YAMAHA AP

PAREL 2011-2012 Fall & Winter

ヤマハスタイルで 快適・秋冬ライディング

ヤマハから秋冬の新作モデルがいよいよ登場!
「人機一体」を基本コンセプトに、機能性とファッション性を兼ね備えた
ライダーのための一着で、秋冬ツーリングをとことん楽しもう!



デタッチャブル
防水中綿インナー

ネイビー/ブラック

レッド/ブラック

数量限定モデル

YAF17-TIS オールウェザーライディングジャケット

デタッチャブルインナー採用でオールシーズン
快適走行をサポート
ライディングブルゾンの決定版

- 希望小売価格/¥31,500(本体価格¥30,000)
- パーツNo./90792-AA20□ ネイビー/ブラック
90792-AA21□ レッド/ブラック
- サイズ/M, L, LL, 3L (M=M, L=L, LL=X, 3L=3)
- 表地:ナイロン100%(オックス), 部分素材:ポリウレタン100%(合成皮革), 裏地:ポリエステル100%(メッシュ), インナー表地:ポリエステル100%(3レイヤー), インナー中綿:ポリエステル100%(キルティング)



袖にデザインされた「R」がスピード感を演出。

胸、袖、背にはファスナーを装着。暑い時期には走行風をウエア内に取り入れるエアインターク機能が快適なライディングをサポート。



Function & System

機能やシステムをわかりやすくアイコンにて表示しています。

BODY PROTECTOR 対応 オプションの胸部プロテクターが取り付け可能。	撥水 雨を弾きやすいように表面加工を施した生地を使用。	リフレクション 夜間走行時の視認性を高めるための高反射素材を装備。	中綿仕様 防寒中綿内蔵 走行中の風を考慮し、前面を特に暖かくした中綿仕様。	防寒 中綿インナー 中綿入りインナー付属。
AIR ウエア内部のムレを防ぐためにベンチレーションを使用。	胸、肘、背中パッド標準装備 プロテクターを標準装備。	T.I.S.搭載 別売インナー兼用 秋冬用インナー取付け可能なシステム搭載モデル。	ダウン使用 暖かくて軽い、ダウンを使用。	透湿防水 雨の浸入を防ぐと共に、ウエアの内部のムレを外へ放出する特殊素材を使用。

Riding Position

3タイプのライディングポーズ



Thermagl Insulation System

TIS

ヤマハオリジナル「TIS方式」とは、シェル/ライナーのいずれも単体として使用できるアイテムを身頃の袖口、裾及び袖のドットボタンで容易にレイアウトを実現するシステム。必要に応じて機能の付け加えができるスペシャルなアイテムです。



シェルにはホワイトのネーム (ボタン付き)が付いています。ライナーにはブルーのネーム (ボタン付き)が付いています。

Protector プロテクター

ジャケットプロテクターオプション対応



ボディプロテクター フレックスチェストプロテクター

3点ソフトプロテクション標準装備(肩/ヒジ/背中)



1 ショルダープロテクター 2 エルボープロテクター 3 バックプロテクター

out fit

アウトフィット



ヤマハならではの発想とノウハウで開発した高機能アパレル製品に「outfit」ロゴを採用し、より幅広いスポーツシーンにフィットするモデルに仕上げました。outfitモデルは「YAMAHA」の替わりに「outfit」ワッペンが入ります。

※YAMAHA APPAREL 2011-2012 Fall&Winter の数量限定モデル商品は、9月より順次発売予定です。



数量限定モデル

YAF19-TIS オールウェザーツーリングジャケット

ベストにもなるオールウェザージャケット
収納性をアップしたロングツーリング仕様

- 希望小売価格/¥33,600(本体価格¥32,000)
- パーツNo./90792-AA27□ ベージュ 90792-AA28□ ブラック
- サイズ/M、L、LL、3L(M=M、L=L、LL=X、3L=3)
- 表地:ナイロン100%、部分素材:ナイロン100%(オックス)、裏地:ポリエステル100%(メッシュ)、インナー表地:ポリエステル100%(3レイヤー)、インナー中綿:ポリエステル100%(キルティング)



背中にエアアウトファスナー、肩と袖にエアインテークファスナーを搭載。走行中の風を有効に取り入れることで、ジャケットの温度・湿度調節を可能に。

インナーと袖を取り外すことでベストとして使用できます。

デタッチャブル
防水中綿インナー

ベージュ

ブラック



数量限定モデル

YAF20 ウィンターツーリングジャケット (2011年10月発売予定)

動きやすさと強度を備えたウィンターモデル
生地裏のPUコーティングで寒風をガード

- 希望小売価格/¥21,000(本体価格¥20,000)
- パーツNo./90792-AA29□ ブルー 90792-AA30□ レッド
- サイズ/M、L、LL、3L(M=M、L=L、LL=X、3L=3)
- 表地:ポリエステル600D、600D、中綿:ポリエステル100%、裏地:ナイロンタフタ100%



フィット感を高めるために首廻りにネオプレーンを採用。 脇下に採用した菱形マチで、腕回りの動きもスムーズ。 グローブをしたままでも使いやすい開口部の広い大型ポケット。



※イメージ画像は試作品の為、胸部ロゴサイズが製品異なります。



数量限定モデル

YAF18 ウィンタースポーツジャケット

レトロなレーシングイメージをデザイン
冬期ツーリングに最適な1着

- 希望小売価格/¥21,000(本体価格¥20,000)
- パーツNo./90792-AA22□ ブラック 90792-AA23□ ネイビー 90792-AA24□ レッド
- サイズ/M、L、LL、3L(M=M、L=L、LL=X、3L=3)

数量限定モデル

YAF18-W ウィンタースポーツジャケット (レディース)

数量限定のレディースモデル
本格派を目指す女性ライダーにおすすめ

- 希望小売価格/¥21,000(本体価格¥20,000)
- パーツNo./90792-AA25□ ネイビー 90792-AA26□ レッド
- サイズ/M、L、(M=M、L=L)

- 表地:ナイロン100%(オックス)、部分素材:ポリウレタン100%(合成皮革)、裏地:ナイロン100% 男性用とはウエストライン、アーム等パターンが異なります。



ブラック

レッド(レディース)



要所に高品質の合成皮革を使用し、高級感漂うこだわりの仕上がり。

袖には高輝度リフレクティブ素材を効果的に配し、被視認性を向上させている。



快適・秋冬ライディングウェア
最旬コーディネート。
スポーティな
本格スタイル。





ブラック

数量限定モデル

YAF21-SMP ヤマハ&シンブソンコラボジャケット

あらゆるシーンでライダーをサポート
実力派ライディングジャケット

- 希望小売価格/¥28,350(本体価格¥27,000)
- パーツNo./Q1.GYSK00193□ ブラック
- サイズ/M、L、LL、3L(M=M、L=L、LL=X、3L=3)
- 表地:ポリエステル1680D、裏地:ポリエステル100%(メッシュ)インナー表地:ナイロンオックス100%(防水加工)、インナー中綿:ポリエステル100%、インナー裏地:ナイロンタフタ



SIMPSONとYAMAHAのコラボレーションデザインが映える。強度ある1680Dの生地を採用し、風圧によるライダーの疲労を軽減。



肩と肘にはシャーリング加工を搭載し、快適走行をサポート。



ホワイト/ブラック

数量限定モデル

STF05 DSウインタージャケット

ツーリングからストリートまで
オールラウンドに活躍するハイセンスモデル

- 希望小売価格/¥21,000(本体価格¥20,000)
- パーツNo./90792-AA31□ ブラック 90792-AA32□ ホワイト/ブラック
- サイズ/M、L、LL、3L(M=M、L=L、LL=X、3L=3)
- 表地:ポリエステル100%、部分素材:ポリウレタン100%(合成皮革)、中綿:ポリエステル100%、裏地:ナイロン100%



胸、背中、袖にデザインされたロゴがインパクト大。また、耐久性に優れたオックス素材と高品質のシンセティックレザーを使用した、こだわり派におすすめのライダーズモデル。



ウエストは、メタルバックルのアジャスタブル仕様。



オレンジ/ブラック

YAF16-TIS インナーダウンジャケット

数量限定モデル

軽くてあったか、レイヤリングも自在
4WAYインナーダウンジャケット

- 希望小売価格/¥12,600(本体価格¥12,000)
- パーツNo./90792A835□ サックス/ブラック
- サイズ/M、L、LL、3L、BL(M=M、L=L、LL=X、3L=3、BL=B)
- パーツNo./90792A836□ オレンジ/ブラック
- サイズ/M、L、LL、3L(M=M、L=L、LL=X、3L=3)
- 表地:ナイロン100%(ダイヤリップストップ)、中綿:ダウン90% フェザー10%、裏地:ナイロン100%(ダイヤリップストップ)
- T.I.S搭載のジャケットに取付可能



サックス/ブラック



ヤマハオリジナル「TIS方式」搭載ウエア、プルゾーンとライナーを容易に着脱できる。



袖口は2WAYトリコット素材サムホール付ロングタイプ。高い保温効果を発揮します。



外出時の急激な温度変化に対応する為、持ち運び易い収納袋付き。



快適・秋冬ライディングウエア
個性豊かに着こなす
こだわりの
オトナスタイル。



YAG18 数量限定モデル ウィンターウォーターブルーフ

雨に強いウォーターブルーフタイプ

- 希望小売価格/¥5,145(本体価格¥4,900)
- パーツNo./90792-AA41□ Aブラック
90792-AA42□ Bブルー
90792-AA43□ Cレッド
90792-AA44□ Dライトグレー
90792-AA45□ Eアイボリー
- サイズ/M、L、LL、(M=M、L=L、LL=X)
- 表地:ナイロン、合成皮革、ネオプレン ●裏地:ポリエステル
- 防水ライナー:透湿防水ライナー



YAG17 数量限定モデル CTX ツーリンググローブ

疲れにくく高い操作性をキープ!

- 希望小売価格/¥7,665(本体価格¥7,300)
- パーツNo./90792-AA37□ Aブラック
90792-AA38□ Bブルー
90792-AA39□ Cレッド
90792-AA40□ Dアイボリー
- サイズ/M、L、LL、(M=M、L=L、LL=X)
- 表地:甲側/ナイロン、ポリエステル、ネオプレン、掌側/人工皮革(アマラ)、ナイロン ●裏地:甲側/ポリエステル(サーモトロン)、掌側/ポリエステル(フィールドセンサー) ●防水ライナー:CTXライナー



YAG15 数量限定モデル IT エルゴグリップグローブ

装着したままスマートフォン操作OK

- 希望小売価格/¥8,295(本体価格¥7,900)
- パーツNo./90792-AA33□ ブラック
- サイズ/M、L、LL、(M=M、L=L、LL=X)
- 表地:甲側/ゴートスキン、掌側/ゴートスキン ●裏地:ポリエステル



YAG16 数量限定モデル アームドウィンターグローブ

防水仕様でスーパースポーツに最適

- 希望小売価格/¥10,290(本体価格¥9,800)
- パーツNo./90792-AA34□ Aホワイト/レッド
90792-AA35□ Bブルー
90792-AA36□ Cブラック
- サイズ/M、L、LL、(M=M、L=L、LL=X)
- 表地:牛革、羊革、合成皮革(クラリーノ) ネオプレン ●中綿:ポリエステル(3Mシンサレート) ●防水ライナー:ドライマスター(防水透湿) オリジナルカーボンプロテクション(甲側) リフレクター(外側:3MScotchlite) フォームプロテクション(掌側)



YAG22 数量限定モデル ネオブレングローブ

フィット感抜群の快適グローブ

- 希望小売価格/¥3,780(本体価格¥3,600)
- パーツNo./90792-AA55□ Aブルー 90792-AA56□ Bネイビー
- サイズ/M、L、LL、(M=M、L=L、LL=X)
- パーツNo./90792-AA57□ Cブラック 90792-AA58□ Dレッド
- サイズ/SS、S、M、L、LL、(SS=K、S=W、M=M、L=L、LL=X)
- パーツNo./90792-AA59□ Eピンク 90792-AA60□ Fパープル
- サイズ/SS、S、(SS=K、S=W)
- 表地:甲側/ネオプレン、ハギ/ストレッチ1(ポリエステル100%)、掌側/人工皮革、ネオプレン ●裏地:ポリエステル100%
- 防水ライナー:HIPORA



YAG20 数量限定モデル ウールヘリンボンレザーグローブ

ファッションブルで保温性も抜群

- 希望小売価格/¥5,985(本体価格¥5,700)
- パーツNo./90792-AA49□ Aブラック
90792-AA50□ Bブラウン
- サイズ/M、L、LL、WM、WL
(M=M、L=L、LL=X、WM=P、WL=Q)
- 表地:甲側/ウールヘリンボン、ゴート、掌側/ゴート ●裏地:ポリエステル100%、裏裏マイクロバ ●防水ライナー:HIPORA



YAG19 数量限定モデル ゴートスキングローブ

幅広く活躍する上質グローブ

- 希望小売価格/¥7,140(本体価格¥6,800)
- パーツNo./90792-AA46□ Aブラック
90792-AA47□ Bチャコールブラウン
90792-AA48□ Cブラウン
- サイズ/M、L、LL、(M=M、L=L、LL=X)
- 表地:甲側/ゴート、掌側/ゴート ●裏地:ポリエステル100%
- 防水ライナー:HIPORA



YAG21 数量限定モデル クルーザーグローブ

操作性に優れた牛革グローブ

- 希望小売価格/¥7,140(本体価格¥6,800)
- パーツNo./90792-AA52□ Aブラック
90792-AA53□ Bアイボリー
90792-AA54□ Cブラック/レッド
- サイズ/M、L、LL、(M=M、L=L、LL=X)
- 表地:甲側/牛革、掌側/牛革 ●裏地:甲側/ポリエステル100%、掌側/起毛トリコット ●防水ライナー:アクアテックス



Glove

ワンランク上の走りを体感する ヤマハライディンググローブ

Warmer 冬場のライディングにオススメのワズギア防寒グッズ!



YAE03 フェイスウォーマーショート

- パーツNo./90792-A6391
- 希望小売価格/¥2,310(本体価格¥2,200)
- サイズ/フリー
- 表地:ポリエステル100%
- 中間に防風シートが装備された、防寒性抜群のフリースを使用。
- 耳掛け付で、ずり落ちを防止。



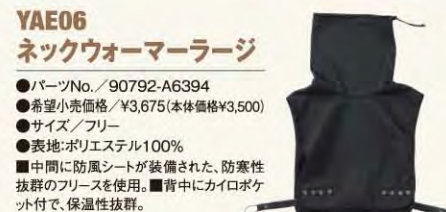
YAE04 フェイスウォーマーロング

- パーツNo./90792-A6392
- 希望小売価格/¥2,625(本体価格¥2,500)
- サイズ/フリー
- 表地:ポリエステル100%
- 中間に防風シートが装備された、防寒性抜群のフリースを使用。
- 耳掛け付で、ずり落ちを防止。



YAE08 レッグウォーマー

- パーツNo./90792-A6396
- 希望小売価格/¥2,625(本体価格¥2,500)
- サイズ/フリー
- 表地:ポリエステル100%
- ズリ落ち防止のストレッチ仕様。■風を受ける前面部分は防寒フリースを使用して冷気をブロック。



YAE06 ネックウォーマーラージ

- パーツNo./90792-A6394
- 希望小売価格/¥3,675(本体価格¥3,500)
- サイズ/フリー
- 表地:ポリエステル100%
- 中間に防風シートが装備された、防寒性抜群のフリースを使用。■背中にカイロポケット付で、保温性抜群。



YAE07 トウウォーマー

- パーツNo./90792-A6395
- 希望小売価格/¥1,575(本体価格¥1,500)
- サイズ/フリー
- 表地:ポリエステル100%
- 中間に防風シートが装備された、防寒性抜群のフリースを使用。

※ 数に限りがありますので売り切れの場合はご了承ください。

Protector もしもに備えた安心の装備 胸部プロテクターはライダー必須アイテム

ジャケット装着タイプ



ボディプロテクター

- ジャケット胸部内側から装着する高剛性プロテクターが転倒時の衝撃を吸収、軽減して胸を保護する。
- パーツNo./90792-9603L Lサイズ(ジャケットサイズS~LL) 90792-9603X LLサイズ(ジャケットサイズ3L~8L)
- 希望小売価格/¥9,450(本体価格¥9,000)
- マテリアル/プロテクター:ポリプロピレン
- メッシュホルダー:ナイロン

着用タイプ



YAD01 プロテクターベスト

- 胸部と脊椎を強力に保護するインナーベスト。通気性、伸縮性の高い柔らかいポリエステルをベスト部に使用。フロントファスナーのため着脱も容易。
- パーツNo./90792-A6644 サイズ/フリー
- 希望小売価格/¥10,500(本体価格¥10,000)
- シェル部:合成樹脂(ポリプロピレン/ポリエチレン/ナイロン) ベスト部:ポリエステル100%

YAD02 フレックスチェストプロテクター

- 度重なる衝撃吸収試験や数多くの実走テストにより生まれた新システムの胸部プロテクター。樹脂プレートで挟み込んだハニカム材を採用し、既存の製品には無い「軽さ」と「フィット感」を実現。
- パーツNo./90792-A6950 サイズ/フリー
- 希望小売価格/¥7,140(本体価格¥6,800)
- マテリアル/プロテクター:ポリプロピレン
- ポリカーボネイト:ポリエチレン、メッシュホルダー:ナイロン





なだらかな丘陵地に位置する車山高原付近で休憩。ここから「美しい女神を映す銀の鏡」と呼ばれる白樺湖が望める。

信州ビーナスラインを駆ける



女人旅

Shinsbu-Bike Life
FZ1 FAZER GT



※走行車両は一部仕様異なります。

YAMAHA FZ1 FAZER GT

ワイズギア・ドレスアップパーツ装着車両(標準車両に追加装備)

- YAJ09 STシートバッグ ¥10,500
- LEDクリアウインカーセット2 ¥12,600
- ローラープロテクター ¥26,460
- リムストライプテープ メタルクロム ブルー ¥3,990
- ZUMO 660 ¥81,900
- ピレリマウント2 B ¥27,300
- プレスカーボン スマールライセンスホルダー ¥27,300

ライダーコーディネート ワイズギア・アイテム

- YJ-12 ZENITH EXXS(クォーツブルー) ¥23,100
- YRS04 ヤマハレーシングメッシュジャケット(ブルー) ¥21,000
- YAE16 ロードレースレディースTシャツ(壺グレー) ¥3,990
- YAT15 メッシュグローブ3(ブルー) ¥2,520
- YAJ08 STウォーターブルーフック ¥7,200
- TT-401 ショートブーツ(ブラック) ¥20,790
- YAR03 サイバーテックスIII レインスーツ(ブルー) ¥11,340
- YL-665レイングローブ(ネイビー) ¥5,040



再びバイクに跨がり、走りだした彼女。次に向かったのは、茅ヶ岳山麓に広がる明野のひまわり畑だ。広域農道沿いに3箇所あり、最盛期には86万本のひまわりが咲き誇るという。黄色のじゅうたんを敷いたかのように広がるひまわり畑の光景は、とても印象的だ。彼女も目を輝かせながら夏ならではのこのロケーションを楽しんだ。そして、次に向かったのは八ヶ岳の南麓、清里にある「ともにこの森」。ここでは清里産の牛乳を原料にしたミルクアイスや手作りジャムを堪能。最近ではお取り寄せアイテムもあり、こういったものが簡単に手に入るが、やはりその土地の景色や匂いを感じながら味わうおいしさは、格別なもの。これもツーリングに出かけたときの彼女の楽しみのひとつである。

帰り道では夕立にあっただものの、シートバックにレイン用品を用意していた彼女は対策もバッチリ。爽やかな夏の余韻を浸りながら、清々しい気分で家路へと向かった。



撮影協力/車山スカイパーク tel.0266-68-2724 明野ひまわり畑(北杜市役所明野総合支所) tel.0551-42-1112 清里ジャム(ともにこの森) tel.0551-48-3369

山々に囲まれた高原に行く「ビーナスライン」。目の前広がる壮大な景色に、これまでにない開放感と感動を覚えるだろう。



絶景を見ながらのランチは最高。

「FZ1 FAZER GT」の軽快な走りを楽しみながら向かったのは、信州を代表するワインディングロード「ビーナスライン」。蓼科、霧ヶ峰、美ヶ原高原を結ぶ

日本列島が猛暑に包まれた今年の夏。そろそろ夏が終わりを告げる頃ではあるが、厳しい残暑はまだまだ続くだろう。そこで、今回の一人旅は、涼やかな夏を探しに日本の避暑地・信州へ向かった。

彼女の旅の相手は、ヤマハのニューマシン「FZ1 FAZER GT」。スポーツバイク「FZ1 FAZER」にワイズギアパーツのフルカウリングやツール&ワイドスクリーン等を標準装備し、ツーリング機能を充実させたモデルだ。リアにはシートバッグを装着。レイン用品など、旅の必需品を収納している。



(上・下右)北杜市明野にある「明野ひまわり畑」。一年を通じ、日照時間が全国一と言われる地域であり、夏には86万本が開花する。背丈ほどあるひまわりに囲まれ、彼女のテンションもさらに上がる。(下左)清里で立ち寄った「ともにこの森」内にある手作りジャムを扱うカフェ「清里ジャム」。テラスで清里の景色を楽しみながら、ゆったり過ごす。



夕方前、急に雲行きが怪しくなると突然雨が…。しかし、彼女はバイクリアに装着したSTシートバッグにレインスーツ&レイングローブを常備しているため、レイン走行でも快適さをキープ。バイクの旅には、もしもの時の備えが必須である。

全長75キロメートルのこの道は、大自然に囲まれた絶景ロード。目の前に広がる壮大な景色。爽やかな風。日常では感じることはない開放感を味わいながら、気持ちよく彼女は走る。途中、車山高原付近で休憩を入れ、ゆっくりとその眺望を楽しむ。その後、車山スカイパークでランチを楽しんだ。

FZ1 FAZER GTで行く今回の旅は、信州を代表する絶景ワインディングロード「ビーナスライン」。雄大な自然と爽やかな風を感じながら夏の信濃路を駆ける。

「信州」を巡る



青きフラッグが舞う
ヤマハ応援席!



連日多くの人で賑わいをみせたヤマハ・ワイズギアブース。レースは、中須賀克行選手が「MONSTER YAMAHA-YART」から参戦。途中リタイアなるも熱い走りファンを喜ばせた。また、「YAMAHA RACING FRANCE GMT94 IPONE」が総合7位と大健闘だった。



応援グッズ配布や
バイク展示で賑わう
ヤマハ・ワイズギアブース

2011 QTEL FIM Endurance World Championship Series Round 3

ワイズギアブース・今年のトレンド! 人気アイテム発表

Best 5

- 1 YRB02 ピットシャツ
- 2 YRN03 Tシャツ
- 3 YRC03 キャップ
- 4 YRQ04 マフラータオル
- 5 HT01 STROBE Tシャツ

レースファンには、 たまらないひとときの時間! ピットウォーク!



ピットウォークへ参加する夏香。選手を間近で見たり、触れ合ったりできるこの時間は会場観戦ならではの魅力だ。レーシングマシンには「がんばろう日本」ステッカーが貼られていた。
(左)/MONSTER YAMAHA-YART。
(右)/YAMAHA RACING FRANCE GMT94 IPONE、ともにYZF-R1。

The 34th "Coca-Cola Zero" Suzuka 8hours 7.28 THU-31 SUN

鈴鹿8耐を ワイズギアガールが 徹底レポート!

川本夏香
川村秋江

ヤマハ・ワイズギア
3年ぶりの8耐出展!
大盛況のブース!

レーシングアパレル販売や、
応援フラッグ・うちわを配布!

物販コーナーにはピットTシャツやキャップなど、ヤマハWGP参戦50周年グッズを中心に、人気アイテムが並んだ。また、ブース前では、秋江&夏香のガール2人も応援フラッグやうちわを配布した。

ロードレースWGP参戦50周年!
半世紀に渡る挑戦の軌跡、
歴代マシンが勢ぞろい!

ヤマハWGP参戦50周年を記念し、現在ヤマハコミュニケーションプラザ(静岡県磐田市)で行われている企画展「YAMAHA Grand Prix Racing 50th Anniversary」の特別編が登場。半世紀に渡る歴代マシンの展示に多くのファンが足を運んだ。

MONSTER YAMAHA-YART ピット裏にて! 中須賀選手にインタビュー!

今回「MONSTER YAMAHA-YART」から参戦した中須賀克行選手をピット裏で直撃。ワイズギアクラブ読者のみんなへメッセージをもらいました。「今年は全日本でも結果を出せていないので、このレースが足がかりになればと思うと同時に、過酷なこのレースを走りきること、みんなに勇気や希望を与えられたらと思っています。全日本でも早く優勝を皆さんにお届けしたいと思っていますので、応援よろしくお願いします」

PRESENT

- 中須賀選手にサインを頂きました! 各1名
- 1 ヤマハキャップ (サイン入り)
 - 2 ストロボTシャツ (ホワイト/ブラック) (サイン入り)
 - 3 ストロボTシャツ (イエロー/ブラック) (サイン入り)
 - 4 テック3 Tシャツ (サイン入り)

ご希望の方は、官製はがきに ●住所 ●氏名 ●年齢 ●本誌の入手先 ●本誌をお読みになった感想 ●ご希望のプレゼントを必ず明記の上、右記宛先までお送りください。
※当選者の発表は、商品の発送をもってかえさせていただきます。応募期間/9月30日消印まで有効。

夏の風物詩ともいえるサーキットの熱き戦い。コカコーラゼロ「鈴鹿8時間耐久レース」が、7月28日〜31日の4日間に渡り開催された。一時天候が崩れる場面もあったが、4日間を通して会場には10万6千人が来場。レースが始まって以来のデイトタイム決戦を多くのファンが見守り、盛り上がりを見せた。

会場には、ヤマハとワイズギアの共同ブースも登場。タッチアンドトライ可能な12台のマシンを展示し、人気アイテムを取り揃えた物販コーナーと合わせて大勢の人が訪れ、にぎわいをみせた。また、ブースには東日本大震災の義援金募金箱も設置され、27406円の義援金が集まった。この義援金はチャリティTシャツ売上金(51000円)と合わせて全額日本赤十字社へ寄付させていただくこととし、同時に皆さんの温かなご協力に心から感謝したい。

そんなピット内外で熱い盛り上がりを見せた今回の鈴鹿8耐レースを、ワイズギアガールの2人とともに振り返ろう。

熱気に包まれた会場
ヤマハ・ワイズギア
ブースも大好評!

ヤマハ勢、好調をキープして中盤へ!

All Japan Race INFORMATION



Motocross 全日本モトクロス選手権 IA1

成田が今季2度目のパーフェクトウイン!

IA1クラスは、成田亮選手(YSP・Racing・Team・with・N.R.T.)の勢いが止まらない。第3戦(7/3・北海道)にて、今季初のパーフェクトウインでランキングトップに立つと、続く第4戦(7/17・岩手)も順調に勝利。そして第5戦(8/7・宮城・スポーツランドSUGO)では今季2度目のパーフェクトウインを達成した。次戦は9/11の近畿大会。活躍がますます楽しみだ。

成田 亮 選手 IA 1

RIDERS RANKING

226ポイント IA1クラス 1位 (Rd.05終了時点)

開幕戦	5/15	中国	2位	Heat.1/1位	Heat.2/5位
Rd.02	6/12	近畿	2位	Heat.1/1位	Heat.2/8位
Rd.03	7/3	北海道	1位	Heat.1/1位	Heat.2/1位
Rd.04	7/17	東北	1位	Heat.1/1位	Heat.2/2位
Rd.05	8/7	SUGO	1位	Heat.1/1位	Heat.2/1位

2011 RACE SCHEDULE

Rd.06	9/11	近畿	Rd.08	10/23	SUGO	最終戦	11/20	関東
Rd.07	10/9	中国	Rd.09	11/6	九州			



(左・右)7/17東北戦の第1ヒート、ホールショットを奪い、優勝した成田選手(＃982)とYZ450F。(右)今季5勝目を挙げ、喜びを表す成田選手。ランキング1位を堅持。

All Japan Motocross Championship

Trial 全日本トライアル選手権 IA スーパー

好調の黒山、開幕2連勝を飾る!

国際A級スーパークラスは、初戦を制した黒山健一選手(Team・黒山レーシング・YAMAHA)が好調をキープ。気温30度以上の真夏日となり、暑さとの闘いとなった第2戦(8/7・北海道)、第1～第4セクションこそ小川友幸選手(ホンダ)とも互角の闘いが続いたものの、その後は2位以下を大きく突き放し、開幕2連勝を飾った。次は9/4の中国大会。こちらも見逃さない。

黒山 健一 選手 IA super

RIDERS RANKING

40ポイント 1位 (Rd.02終了時点)

開幕戦	5/15	九州	1位
Rd.02	8/7	北海道	1位

2011 RACE SCHEDULE

Rd.03	9/4	中国
Rd.04	10/16	中部
最終戦	10/30	SUGO



(左・右)8/7北海道戦。真夏日の中、開幕2連勝を飾った黒山選手。

All Japan Trial Championship

Road Race 全日本ロードレース選手権 JSB 1000

中須賀がランキング3位、次レースに期待!

JSB1000は、開幕戦で2位を獲得した中須賀克行選手(YSP Racing Team with TRC)に期待がかかる。第3戦(7/3・もてぎ)は、東日本大震災により被災したツインリンクでの復興第1レースとなった。2レース制で行われ、中須賀選手は第1レースではトップ集団からは遅れたものの、3位表彰台を獲得。第2レースは4位となった。現時点でランキング3位。中須賀選手の今後に期待だ。

中須賀 克行 選手 JSB1000

RIDERS RANKING

60ポイント 3位 (Rd.03 終了時点)

開幕戦	5/15	鈴鹿	2位
Rd.03	7/3	もてぎ	3位

(Race.1/3位 Race.2/4位)

Rd.04はJSB1000のレースはありません。

2011 RACE SCHEDULE

Rd.05	8/28	SUGO
Rd.06	9/11	オートポリス
Rd.07	10/9	岡山国際
最終戦	10/30	鈴鹿



(左)7/3のもてぎ戦でYZF-R1を駆る中須賀克行選手(＃21)。(右上)第1レースで3位表彰台を獲得。(右下)会場に駆けつけた応援団と一緒にポーズをとる中須賀選手。

All Japan Road Race Championship

レース情報はヤマハ発動機(株) ホームページをご覧ください。 <http://www.yamaha-motor.co.jp>

純正という名の信頼「ヤマルーブ」。

ヤマハ純正4ストロークオイル「ヤマルーブ」。

エンジンの進化と共に開発を続けてきたハイクオリティオイルは、高い品質、性能でエンジン本来の力を最大限に引き出す。

YAMALUBE

詳しくはウェブサイトに <http://www.ysgear.co.jp>

ZENITH EXXS

エグザス

超えていく存在

スポーティさと新新さで新たな領域へ、(エグザス)ここに誕生。

快適で高性能の次世代モデル

ディファレンシャル・プレッシャー・ベンチレーションシステム
Differential Pressure Ventilation System

ベンチレーションの通風路を前後3ヶ所設定。REARには通風路の抵抗を抑えるサイレントディフレクターを装備。

新設計5ピースタイプのフルフィッティング内装システムは、着脱して洗って清潔・快適。汗や湿気をすばやく吸収・発散し、銀イオンが抗菌消臭効果を発揮するSilverCool™内装を採用。

吸排気位置の最適化により、走行時に生じる空気の差圧を最大限利用する。

YJ-12 ZENITH EXXS

- 希望小売価格 ¥23,100 (本体価格 ¥22,000)
- 規格/JIS2種・SG新規格対応 ●サイズ/S・M・L・XL・XXL
 - 差圧を利用し優れたベンチレーション効果を発揮するDPVS搭載。
 - 軽量・強靱なFlex-FRP帽体を採用。■チークガード部にも緩衝ライナーを装備。
 - S~XXLの5サイズ設定。■S.S.H.ワンプッシュ着脱式シールド交換システム。
 - 別売パッドでサイズの微調整が可能なフルフィッティング内装採用。
 - 吸汗・速乾性に優れ、銀イオンが抗菌消臭効果を発揮するSilverCool™内装。
 - チンストラップカバー・着脱可能。■リアスポイラー装備。
 - リフレクター装備(フロント2ヶ所・リア3Dマルチタイプ1ヶ所)。■リアリフレクステッカー。



2011 MotoGP 世界選手権シリーズ第15戦

日本グランプリ開幕!

9.30 fri 10.1 sat 2 sun
練習走行 公式予選 決勝

ツインリンクもてぎ ロードコース

ヤマハ・ファクトリー・レーシングに 熱いエールを送ろう!

東日本大震災の影響で延期となったMotoGP日本グランプリが、9/30(金)~10/2(日)いよいよ開催される。2日の決勝前にはさまざまなイベントが用意され、見どころも満載。会場にはもちろんヤマハ・ワイズギアブースも登場し、人気車両の展示やレーシンググッズの販売ほか、お楽しみイベントも開催する予定だ。ここまでヤマハ・ファクトリー・レーシングは、ディフェンディング王者のJ・ロレンソ選手が首位争いを行い、B・スピーズ選手も第7戦でMoto GP初優勝を挙げるなど善戦している。

日本グランプリでの走りにも期待が高まるころだ。また、両選手はもちろん、世界の超一流選手の走りをナマで見られるこのチャンスを見逃す手はない!ぜひ、ツインリンクもてぎへ足を運び、我々とともに熱い3日間を過ごそう!



Jorge Lorenzo



Ben Spies

これで応援も万全!

人気のレーシング& ストロボアイテムを販売!

シャツ・パーカー・キャップ・タオル
バラソール・バスケース・アクセサリーなど



人気車両を多数展示!



これぞ世界選手権

世界最高峰のレース観戦に
国内外からのレースファンが集結する!

ブースイベント開催予定

YAMALUBE ヤマルーブ
キャンペーン
企画

YAMALUBEの
タトゥーシール(無料配布)による
Mr・Miss YAMALUBE
顔コンテスト! を開催予定!
※詳細は当日イベント会場でご確認ください。



MotoGP

Road Racing
World Championship Grand Prix
ロードレース世界選手権



Rd.08 11.7.3 Italy



予選5番手からスタートした#1 J・ロレンソが見事なパフォーマンスで、今季2勝目を挙げた(向かって右から2人目)。

Rd.09 11.7.17 Germany




終始、C・ストーナー、D・ベドロサとトップ争いを展開。最終ラップで2位を奪い返した#1 J・ロレンソ。

Rd.10 11.7.24 United States




2位表彰台を獲得した#1 J・ロレンソ。地元での参戦となった#11 B・スピーズは4位。



Rd.11 11.8.14 Czech Republic

グリッド2列目から絶好のスタートを切ってレースをリードした#1 J・ロレンソ&YZR-M1だが、最終的に4位でレースを終えた。



J・ロレンソが今季2勝目 ランキングも好位置をキープ!

イギリスGPでは、転倒によるアクシデントで6位に終わったホルヘ・ロレンソ選手(ヤマハ・ファクトリー・レーシング)だったが、第8戦のイタリアGPでは見事なパフォーマンスをみせて優勝。今季2勝目を果たし、ランキングも2位からトップへ浮上した。続くドイツGPは、激しくトップを争うエキサイティングなレースに、ロレンソ選手は一時3位に後退したものの最終ラップで巻き返し、2位表彰台を獲得した。この時点でランキングトップは再び譲ったが、アメリカGPでも2位と好調を維持。しかし、チェコGPでは小さなミスやタイヤ選びが響き、惜しくも4位でチェッカーを受けた。

一方、チームメイトのベン・スピーズ選手(ヤマハ・

ファクトリー・レーシング)は、イタリアGPで4位、ドイツGP5位、アメリカGPでは4位。そして、チェコGPでは腕にしびれを感じ、万全の体調ではないながらも力強い走りをみせ、5位でレースを終えた。11戦を終え、ロレンソ選手はランキング2位、スピーズ選手はランキング6位に付けている。今後の展開に期待しよう。



チェコGPで走る#1 J・ロレンソ& #11 B・スピーズ。

RIDERS RANKING & RACE SCHEDULE

RIDERS RANKING		186ポイント 2位 (Rd.11終了時点)	
Rd.01	3/20	カタール	2位
Rd.02	4/ 3	スペイン	1位
Rd.03	5/ 1	ポルトガル	2位
Rd.04	5/15	フランス	4位
Rd.05	6/ 5	カタール	2位
Rd.06	6/12	イギリス	リタイア
Rd.07	6/25	オランダ	6位
Rd.08	7/ 3	イタリア	1位
Rd.09	7/17	ドイツ	2位
Rd.10	7/24	アメリカ	2位
Rd.11	8/14	チェコ	4位

RIDERS RANKING		109ポイント 6位 (Rd.11終了時点)	
Rd.01	3/20	カタール	6位
Rd.02	4/ 3	スペイン	リタイア
Rd.03	5/ 1	ポルトガル	リタイア
Rd.04	5/15	フランス	6位
Rd.05	6/ 5	カタール	3位
Rd.06	6/12	イギリス	リタイア
Rd.07	6/25	オランダ	1位
Rd.08	7/ 3	イタリア	4位
Rd.09	7/17	ドイツ	5位
Rd.10	7/24	アメリカ	4位
Rd.11	8/14	チェコ	5位

2011 RACE SCHEDULE		
Rd.12	8/28	インディアナポリス
Rd.13	9/ 4	サンマリノ
Rd.14	9/18	アラゴン
Rd.15	10/ 2	日本
Rd.16	10/16	オーストラリア
Rd.17	10/23	マレーシア
最終戦	11/ 6	バレンシア



YAS09 HTレザージャケット ¥50,400

カラー：イエロー×ブラック・ホワイト×レッド
 サイズ：M・L・LL
 素材：牛革1.2mm・メッシュ裏地
 ストロボグラフィック部分もレザーでデザインされた、非常に手の込んだ逸品。往年のレーシングファンはもちろんだ、SR等のビンテージカフェレーサースタイルにも似合うデザインとなっている。両胸&胸&背中に配された「YAMAHA」ロゴが、刺繍という点もポイント高い



4箇所に配されたYAMAHAロゴは全て刺繍というこだわり様。1.2mmと厚手のレザーだが、非常に柔らかい様で、袖通りが非常にしなやかで着やすい

ビンテージレーサーのイメージを取り入れる! ストロボデザインに注目

70年代から80年代、ヤマハのビンテージレーサーを象徴するストロボデザイン。それらを纏ったアイテムが、今年続々リリースしている。今回はそんな新商品に注目!

取材協力：ヤマハコミュニケーションプラザ
<http://www.yamaha-motor.co.jp/profile/cp/>

PHOTO&TEXT：WADA YASUHIRO (CUSTOM BURNING)



続々リリース! ストロボデザイン・アイテム



HT03 STROBE Zip Upパーカー
 ¥8,820
 カラー：イエロー×ブラック・ホワイト×レッド
 サイズ：M・L・LL
 素材：コットン



HT01 STROBE Tシャツ
 ¥3,990
 カラー：イエロー×ブラック・ホワイト×レッド
 サイズ：フリー
 素材：コットン



HT02 STROBE L/Sシャツ
 ¥5,040
 カラー：イエロー×ブラック・ホワイト×レッド
 サイズ：フリー
 素材：コットン

★ SR&DSオーナー必見 限定アイテムも出ました!



YAE34 DragStar Tシャツ
 ¥3,045
 カラー：ブラック
 サイズ：フリー
 素材：コットン
 備考：数量限定生産



YAE35 SR Tシャツ
 ¥3,045
 カラー：ホワイト
 サイズ：フリー
 素材：コットン
 備考：数量限定生産

ヤマハ車オーナー注目アイテムが続々新登場!

今年ヤマハレーシング活動50周年という記念の年。それに合わせてかワイズギアから、70年代から80年代のヤマハ・レーシングスピリットとも言える「ストロボデザイン」イメージのアイテムが続々リリースしている。そんな中、今を逃したら二度と手に入らない。そんなコレクターズアイテムなライダーズがリリースされました。それがこのHTレザージャケット。

ダイナミックに配されたブラック×イエローのストロボデザインで、これまで鮮やかな発色は珍しいというカラーリング。これにより、ヤマハレーシングの代表「インターカラー」を忠実に再現した逸品になっています。しかも胸&両腕&背中に配されるヤマハロゴは全て刺繍というこだわりよう。ストロボにヤマハロゴを合わせたモノって意外と少ないんですよ。

更にこの夏に向けて、新たに発売されるTシャツに、ジップアップパーカー、どれもヤマハワークスカラーの白×赤と、ヤマハインターカラーの黄×黒の2色展開。ヤマハ車オーナーは是非注目して欲しいぞ!

問：Y'Sギア
 0570-050814
<http://www.ysgear.co.jp/>

ストロボデザイン
 世界最速を目指したヤマハレーシングマシン。70年代からはその車体にストロボライン(当時はチェーンブロックと呼ばれていた)を配し、数々の輝かしい戦歴を納めた。現在ではそのデザインを「ヘリテージ(伝統)カラー」と言うほどに、ヤマハフィロソフィーを象徴するデザインとされている

YAMAHA YZR700
 80年代の名ライダー「ケニー・ロバーツ」が2ストローク最後のデイトナ200レースで優勝を飾ったマシン。この車輻に配されているのがストロボデザインで、特にこのイエロー×ブラックは「USインターカラー」と呼ばれる、特殊な配色となっている

※「カスタムバーニング8月号」より掲載

第9回バイクのふるさと浜松2011

開催日時:2011年8月20日(土)・21日(日) 会場:浜松市総合産業展示館



レーシンググッズやアパレル、アクセサリーを中心に展開。また、ヤマハの展示も行った。



(左)参考出品のTY-S(XG250外装キット装着車)。(右)タッチアンドトライコーナーでは、老若男女問わず、終日賑わいを見せた。



ヤマハ、ホンダ、スズキの3メーカー合同の電動バイク試乗会は国内初の試み。大好評のイベントとなった。

EVENT REPORT

イベントレポート

主要メーカー3社が初の合同試乗会 ワイズギアブースも盛況!

8月19日の「バイクの日」にちなみ、オートバイの魅力を伝えるイベント「第9回バイクのふるさと浜松」が、総合産業展示会にて8月20・21日に開催された。浜松市は、国内の主要メーカー4社のうち、3社(ヤマハ・ホンダ・スズキ)が誕生。国産バイクの発祥の地とされるほか、当社ワイズギアの地元でもある。

バイク愛好者や親子連れなど2日間で計1万6,000人が来場し、県警白バイ隊のデモンストレーションをはじめ、多彩な催しが行われた。屋外イベント会場ではヤマハ、ホンダ、スズキが3社合同で電動バイク試乗会を開催。ヤマハは話題のEC-03を試乗車に1初めての試みというだけあり、来場者も高い関心をみせていた。

そして、会場にはワイズギアブースも登場。アパレルやアクセサリーを中心にアイテム販売が行われ、活気をみせた。また、ヤマハのタッチアンドトライコーナーでは、オンロード、オフロード、クルーザー、ビッグスクーター、スクーターが展示され、中でもTY-S(XG250外装キット装着車)の参考商品が目玉を集めた。



様々なメーカーのバイクで賑わう駐輪場。

NEW PARTS

新商品紹介



ブラック/レッド ブラック/ブルー シルバー/ブラック シルバーブルー/シルバー

「CROSS」の名の通りグラフィックに格子柄を配し軽快さとスポーティーさを表現したモデル。

SF-5D LeaWinds CROSS

希望小売価格 ¥9,975(本体価格 ¥9,500)

●サイズ:S・フリー・XL ●JIS1種(125cm³以下用) SG規格対応
90791-3228□(ブラック/レッド) 90791-3229□(ブラック/ブルー)
90791-3230□(シルバー/ブラック) 90791-3231□(シルバーブルー/シルバー)
※品番はサイズによって異なります。S=W、フリー=F、XL=X、と□の中に入れて下さい。



ヤマハライディングバッグにStylish Streamlineコンセプトのツーリングバッグが登場。

YAJ09 STシートバッグ

90791-92798 希望小売価格 ¥10,500(本体価格 ¥10,000)

●ストリームデザインコンセプトのシートバッグ。上質なフォルムがスタイリッシュにバイクを演出します。●容量12ℓ。容量UP機能により最大16ℓに。●荷物の出し入れのしやすい広い開口部。●フラップ裏にはメッシュポケットを装備。●アウトターレインカバーに加え、底面からの水の浸入を防ぐインナーレインカバーも装備。●車両への取り付けは、2種類のベルトで車種やお好みに合わせて取り付け方法を選択出来ます。①シートへの巻付けベルト×2本 ②車体への固定ベルト×4本。●接続バックルによりバックを取り外した際のベルトを接続固定が出来ます。

地球に遊ぶ

連載
第19回

「がれきの学校」に集まった未来の大人たち。

あの震災の起きた3月11日。そこから三週間を経た4月3日の現地への調査以降7月10日の撤退まで、足かけ四ヶ月におよぶ地球元氣村(注1)とライド・ツー・セイブ・ジャパン・コミュニティ(注2)の現地でのボランティア活動を基盤に、今度は都会に住む子供たちを連れ「現場に学ぶ」をテーマに被災地のがれきを踏んだ。名付けて「未来へつなぐ がれきの学校」。

あれから二ヶ月、刻一刻と変化する被災地の状況は一体どんなだろうか? 秋めく空の下、海を望む沿岸部のあちこちにボタ山のごとく大きく積み上げられた。がれきの山。しかしながら、未だそのがれきは行き場所もなく、一種異様な赤茶けた姿が空しく横たわっている。嬉しかったのは、これまでの殺伐とした。がれき野原に、遅い雑草の緑が大地を覆って風景に穏やかさと潤いが戻ったこと。ただし、依然としてがれき野原に人影はない。

2011年8月19日、東京/新宿駅22時30分発。沖繩、長野、栃木、東京など、全国から集まってくれた子供と保護者たち63人。旅程はバスの車中一泊、ホテルに二泊。実際に、自分の目で被災の現場を確かめ、感じ、学ぶことが主たる目的。がれき野原に花の種を植え、がれきの撤去をし、地元の子供たちと交流をして過ごす三日間だ。



(左)ひまわりの咲く南三陸町「防災対策庁舎」にお参りした。(中)大きな北上川をバックに長塩谷(石巻市)の被災地で、一列に並んで花の種を植える子供たち。(右)がれき野原を目の当たりにし、「これからこれをどうするのさ...?」と、参加した子どもたち。真ん中がエド君。

子、足下の地面の泥で埋まった子供の衣類や靴、ノートを見つけて涙する子。誰もが普段の家のテレビや新聞で触れるものとは違う。生。の現場が訴える凄さ、痛ましさを体で実感するのだった。

現場の力とは、ただ単に「驚き」や「涙」を目の当たりにするだけではなく、「一体この惨状をどうしたらいいのか?」と、自らの心にわき出る主体的な「疑問」や「問題意識」と対面するところにある。今、国民も政治家も、こぞで全ての人々が、がれき。の現場に直にきて、現状を把握し、現場(国家)の行く末について考えるべきだと思う。なぜならば、今回の震災でいみじくも抱えることになってしまった問題の範囲は、被災地という領域を越え、我々が今日ここまで生きてきたライフ・スタイル(生き方)の全般について、根底から考え直さなければならぬ本質が付随しているからである。そして、特に将来を担う子供たちには今回の震災の現状を、目に、心に、焼き付けて、未来の社会をより良い方向に導いて行ってもらいたいものである。

午後は、石巻市北上町長塩谷地区(28軒の全部が壊滅した)の被災現場で、震災時に住民たちが避難した経路をたどって高台に登り、眼下の海と川との境界線が急激に変わってしまった北上川をながめ、この地で復興に二人奮闘する佐々木力氏(41才)の夢見る。被災地全体を「お花畑にして、みんなが戻って来るのを待つ」という魅力的な大プロジェクトのお手伝い。

がれきを集め、石を拾い、整地した畑に花を植える。この瞬間、以前には

ただ単に「被災地」だった場所が、花の命で繋ぐ愛着のある思い入れの地へと変身する。

埼玉県上尾市から参加した川上エドオジソン(13才)は「正直、来る前は「被災地?」もういいよ、うんざりだよ。」と思っていたところ、現場の地を踏み、土に触れて「自分にも他に何か出来る事はないだろうか? 何か人の役に立ちたい!」と、心の内面に強い変化を感じた様子が印象的だった。



第2回「がれきの学校」参加者全員集合(「南三陸ホテル観洋」正面玄関にて)

注1)地球元氣村は1988年から活動を開始。地域の自然を生かした地域づくりと、人々の育成によって「自然」と「人」のより良い調和を社会を目指すNPO活動。超有名人が特別講師として名前を運ぶ、風間深志が村長を務める。

注2)モトクロス全日本チャンプ、トライアル世界ランカー、FMXライダーなどが名前を運ぶ被災地支援コミュニティ。実際にかんがりの長い時間を被災地のボランティアに多くのライダーが来てくれた。



冒険家 風間深志

プロフィール

1980年のキリマンジャロ・バイク登攀を皮切りに、82年パナマ日本人初登攀、総合18位。84、85年世界最高峰エベレストに挑み高度6005mの世界高度記録。87年北極点到達。同年ファラオラリー-250クラス優勝。88年アコンカグア峰にバイク登攀、高度6750m。92年南極点到達など、数々の冒険の傍らNPO地球元氣村の活動。08年よりWHO運動器の10年国際親善大使就任。

*NPO法人「地球元氣村」代表
<http://www.chikyu-genkimura.com/>



南三陸の子供たちとゲームを通して交流会を行った。

正しいヘルメットを
選ぼう!

みんな! みんなバイクに乗る時はもちろんヘルメットをかぶっているよね!

ヘルメットはバイクの排気量によって制限があるって知ってる?

乗車用のヘルメットでも125cm³以下用のヘルメットでは普通自動2輪や大型自動2輪には乗れないんだ。

表示をきちんと確認して正しいヘルメットを選ぼう!

もちろん、あごもしっかりとめてね!!



ヤマルーブメンテナンスオイルで 愛車にうるおい!?

**Y'S GEAR
How To
コーナー
VOL.03**

今回は、自分でできるチェーンのメンテナンスを
YSP袋井の工場長に教わります! ヤマルーブメンテナンスケミカルで、
しっかりと愛車のケアをしていきましょう。



- 用意するもの**
- ヤマルーブ バイクシャンプー
 - ヤマルーブ ガラス系コーティング(泡タイプ)
 - ヤマルーブ スーパーチェーンクリーナー
 - ヤマルーブ チェーンオイル
※ウエットムースタイプとドライタイプがあります。今回はウエットムースタイプを使用。
 - ヤマルーブ 防錆潤滑浸透剤
 - ヤマルーブ ワイヤークリース
 - ヤマルーブ スーパーブレーキ&オイルクリーナー
 - グリースB
 - シリコングリースG30M
 - 【その他(市販品)】 ○ 梱包用テープ
 - ワイヤージェクター ○ ファンタッチスタンド
 - チェーンブラシ ○ ヘラ ○ ウェス
 - ゴーグル ○ 耐油ゴム手袋 ○ 古新聞



- 1** まずは洗車を済ませよう!
キレイになったらスタンドを使ってリフトアップ。
ホースの水で全体の砂ホコリなどを落としてから、ヤマルーブバイクシャンプーをたっぷり泡立て、スポンジでソフトに洗おう。洗車のあとは、市販のスタンドでリフトアップできると便利。
- 2** スーパーチェーンクリーナーでチェーンを洗おう。
まんべんなく吹き付けていくのがポイント!
写真のような専用のチェーンブラシ(市販品)があると手早くキレイにできる。一度にやろうとすると汚れがタレるので、1区間ずつやってみよう! ふき取りは丁寧に! 手袋と保護眼鏡は必ず着用だ!
- 3** スプロケットも忘れず掃除しよう。
スーパーチェーンクリーナー使用時はウェスが使える。
汚れがホイールなどに飛び散らないように、ヤマルーブ スーパーチェーンクリーナーを吹き付ける時はウェスをあてがいつながら行うのが鉄則だ! ※写真は掃除のためチェーンサポートを取り外しています。



- 4** ヤマルーブ チェーンオイルをしっかりと注油しよう!
チェーンオイルをよく振ってからスプレーしていく。あらかじめノズルを曲げておくと使いやすい。給油する場所は5ヶ所もある。ローラー、手前側ジョイント部、奥側ジョイント部、手前側プレート、奥側プレートだ。まんべんなく行き渡るようにスプレーし、なじませながら余分をふき取ってこよう。ふき取り過ぎないのがコツ。
- 5** しっかりと拭き上げて仕上げよう!
約15分でチェーンオイルの溶剤が揮発して粘度が高くなる。最後にもう一度余分なオイルを仕上げふきしよう。オイルがホイールに飛び散ってしまった場合はヤマルーブ スーパーチェーンクリーナーでふき取っておこう。



チェーンのたるみもチェックしよう
規定値以上にたるんでいる場合は調整が必要だ。規定値はバイクの取扱説明書に記載してある。きちんと確認して正確に調整しよう。力がかかる作業なので、必ずスタンドから下ろして作業すること。
※チェーンは絶対にピンと張ってはいけません。規定値のたるみは必要なのです。

比較

メンテナンス前後でのチェーンを比較

BEFORE **AFTER**

メンテナンス前 **ヤマルーブ スーパーチェーンクリーナー 使用后**

ヤマルーブ チェーンオイル(ウエットムースタイプ) 使用后

取材協力: YSP袋井

ワンポイントアドバイス

ノズルをつける時はノズルの先端を押さえよう
ノズルを本体につける時はノズルの先端を押さえながら付けるのがポイント。そのまま付けるとスプレーが噴射してしまうので注意しよう!

あらかじめノズルを曲げてスプレーしよう
スプレーする時は、あらかじめノズルを曲げておくと、とても便利。細かな箇所への正確な噴射が出来るので使いやすいので、やってみよう。

SPECIAL GEAR & ACCESSORIES
Y'S GEAR

09 2011
September

SUN	MON	TUE	WED	THU	FRI	SAT
				1	2	3
4	5	6	7	8	9	10
11	12	13	14	15	16	17
18	19	20	21	22	23	24
25	26	27	28	29	30	

- 全日本トライアル選手権(鳥取・HIROスポーツパーク) / 4(日)
- 全日本ロードレース選手権(大分・オートポリスサーキット) / 11(日)
- 全日本モトクロス選手権(奈良・名阪スポーツランド) / 11(日)

10 2011
October

SUN	MON	TUE	WED	THU	FRI	SAT
						1
2	3	4	5	6	7	8
9	10	11	12	13	14	15
16	17	18	19	20	21	22
23/30	24/31	25	26	27	28	29

- ロードレース世界選手権 MotoGP(栃木・ツインリンクもてぎ) / 2(日)
- 全日本ロードレース選手権(岡山・岡山国際サーキット) / 9(日) (三重・鈴鹿サーキット) / 30(日)
- 全日本モトクロス選手権(広島・世羅グリーンパーク弘楽園) / 9(日) (宮城・スポーツランドSUGO) / 23(日)
- 全日本トライアル選手権(愛知・キョウセイドライバーランド) / 16(日) (宮城・スポーツランドSUGO) / 30(日)

バイクに乗るときはヘルメットのごひもは必ず締めましょう。



さらに詳しいメンテナンスの様子は「ワイズギアクラブウェブ」に掲載中! www.ysgear.co.jp/mc/ysgearclub/index.html